



13 de febrero, 2020
REF: SE-071-2020

Señor
Ronald Fernández Romero
Director General de Contabilidad Nacional
Ministerio de Hacienda

Estimado señor:

En atención al oficio DCN-UCC-1182-2018, de fecha 16 de diciembre de 2019, se le remiten los Estados Financieros del CONICIT correspondientes al periodo contable anual 2019. Los mismos ya fueron incluidos en el sistema Gestor del Ministerio de Hacienda.

Es importante citar que dentro del proceso para la implementación de la normativa NICSP se tiene programada una depuración de los saldos de las cuentas, con lo cual se espera contar con información precisa; sin embargo, ante las limitaciones presupuestarias y de recurso humano el proceso se ha visto afectado, no así detenido; por otra parte, el sistema informático del CONICIT no está parametrizado con la nueva normativa, por lo que se homologa manualmente con los formatos y cuentas de la Contabilidad Nacional, en el 2019 se aprobó un presupuesto extraordinario para atender los ajustes en el sistema, pese a ello no fue posible culminar exitosamente la contratación, ya que los plazos eran insuficientes para la labor que se debía realizar y la contratación fue declarada infructuosa, para este año se estará enviando un nuevo presupuesto con recursos de superávit para realizar las mejoras respectivas a la espera de la incorporación al SIGAF (si llegara a darse).

Así las cosas y considerando que los Estados deben ser aprobados para efectos del cumplimiento de lo solicitado por la Contabilidad Nacional se hace el envío con todas las firmas, con la salvedad de lo informado

Atentamente.

Firmado digitalmente
por GUILLERMO
ARTURO VICENTE LEON
(FIRMA)
Fecha: 2020.02.14
12:00:30 -06'00'

MAP. Arturo Vicente León
Secretario Ejecutivo

Firmado digitalmente por MARIA
GABRIELA DIAZ DIAZ (FIRMA)
Fecha: 2020.02.14 10:58:54 -06'00'

Licda. María Gabriela Díaz Díaz, MBA.
Directora, Soporte Administrativo




Ci. Archivo/Consecutivo

Consejo Nacional de Investigaciones Científicas y Tecnológicas (CONICIT)
Estados de Ejecución Presupuestaria
AL 31 DE DICIEMBRE 2019

- En Colones -

Conceptos	Presupuestos				Diferencias Brutas (*)		Diferencias Porcentuales		
	Inicial (I)	Final (II)	Ejecutado		II - I	III - II	II - I %	III - II %	
			Comprometido no devengado al cierre	Devengado III					
INGRESOS									
Ingresos sobre cuentas corrientes	-	-	-	9.70	9.70	-	9.70	%	%
Reintegros en Efectivo	50,000,000.00	50,000,000.00	-	60,742,016.91	110,742,016.91	-	60,742,016.91	-	221.48
Ejecución de contratos de seguros	-	439,834.80	-	439,834.80	-	439,834.80	-	-	-
Superavit Anteriores	31,464,117.58	493,436,010.27	-	493,436,010.27	-	461,971,892.69	-	93.62	100.00
Transferencias	2,353,085,747.42	2,284,432,865.85	236,872,101.23	2,047,560,764.62	68,652,881.57	-	236,872,101.23	-3.01	89.63
Total de Ingresos (I)	2,434,549,865.00	2,828,308,710.92	176,130,074.62	2,652,178,636.30	-393,758,845.92	-176,130,074.62	13.92	93.77	
GASTOS									
Gastos de funcionamiento	-	-	-	-	-	-	-	%	%
Remuneraciones	1,085,790,600.00	1,012,038,851.97	64,328,189.44	947,710,662.53	73,751,748.03	-	64,328,189.44	-7.29	93.64
Servicios	126,764,180.00	145,019,589.97	4,854,090.08	140,165,499.89	-18,255,409.97	-	4,854,090.08	12.59	96.65
Materiales y suministros	2,150,000.00	5,070,000.00	166,549.24	4,903,450.76	-	2,920,000.00	-	166,549.24	57.59
Bienes intangibles	18,158,090.00	64,616,960.47	6,741,459.59	57,875,500.88	-	46,458,870.47	-	6,741,459.59	71.90
Transferencias corrientes	1,201,686,995.00	1,601,563,308.51	1,038,384,643.16	563,178,665.35	-	399,876,313.51	-	1,038,384,643.16	24.97
Total de Gastos (II)	2,434,549,865.00	2,828,308,710.92	1,114,474,931.51	1,713,833,779.41	-393,758,845.92	-1,114,474,931.51	13.92	60.60	
RESULTADO ECONOMICO PRESUPUESTARIO (I - II) (superavit/déficit)	-	-	-938,344,856.89	938,344,856.89	-	938,344,856.89	-	-	

(*) Diferencias Brutas - Notas explicativas por cada diferencia

Elaborado por:  Revisado por:  Aprobado por: 

Cuenta	Presupuesto	Devengo	Diferencia	Justificación
Otras multas	-	64,330.08	64,330.08	Corresponde a multas por incumplimiento en contrataciones (Proveedores Marcelo Madrigal Molina y Productive Business Solutions CR)
Reintegros en Efectivo	110,742,016.91	80,490,992.14	30,251,024.77	
Ejecución de contratos de seguros	439,834.80	-	-	
Ingresos sobre cuentas corrientes	9.70	9.70	-	
Transferencias				
G. CENTRAL LEY 5048	1,122,934,021.70	1,122,934,021.70	-	
G. CENTRAL LEY 7169	754,789,162.50	754,789,162.50	-	
G. CENTRAL LEY 8262	104,166,626.64	104,166,619.98	6.66	
G. CENTRAL LEY 9028	58,333,334.00	58,333,334.00	-	
De instituciones Públicas Financieras	7,337,619.78	6,020,559.66	1,317,060.12	El registro en contabilidad se da por el registro de la CxC del 3% Propyme (registro base devengo) y el registro en presupuesto es al recibir el pago de esta CxC correspondiente al período anterior (registro base caja)
Diferencias de cambio positivas por activos financieros		2,766,931.90	2,766,931.90	No tiene afectación en presupuestos
Resultados positivos de inversiones patrimoniales en Fideicomisos (25-02) Ley 8262		82,894,087.98	82,894,087.98	No tiene afectación en presupuestos
Resultados positivos de inversiones patrimoniales en Fideicomisos (04-99) Ley 7099		6,756,957.10	6,756,957.10	No tiene afectación en presupuestos
Otros resultados positivos		159,937.02	159,937.02	No tiene afectación en presupuestos
Superavit libre	81,354,035.67	-	81,354,035.67	No tiene afectación en contabilidad
Superavit específico	412,081,974.60	-	412,081,974.60	No tiene afectación en contabilidad
Total	2,652,178,636.30	2,219,376,943.76	-432,801,692.54	

Cuenta	Presupuesto	Devengo	Diferencia	Justificación	
REMUNERACIONES					
SUELDOS PARA CARGOS FIJOS	336,186,056.36	336,296,929.70	110,873.34	Ver comentario en la línea 141	
SUPLENCIAS	57,000.00	57,000.00	-		
TIEMPO EXTRAORDINARIO	2,015,975.22	2,015,975.22	-		
DIETAS	6,963,806.75	6,963,806.75	-		
RETRIBUCION AÑOS SERVIDOS (ANUAL.)	118,650,729.02	118,693,846.95	43,117.93	Ver comentario en la línea 141	
RESTRICCION EJERCICIO LIB. D/PROF.	128,314,465.22	128,405,751.37	91,286.15	La diferencia corresponde al pago de las prestaciones legales del ex funcionario Pedro Bastos ya el pago de las vacaciones corresponden a periodos anteriores	
DECIMO TERCER MES (AGUINALDO)	55,954,889.94	56,171,460.31	216,570.37	A nivel contable se registra la provisión de aguinaldos (base devengo) y a nivel presupuestario se afecta en el momento del pago (base caja). Dadas las 2 metodologías de registro siempre existirán diferencias. Otra razón por la que se dan las diferencias es el periodo de registro del pago del aguinaldo que va de diciembre a noviembre y en contabilidad de enero a diciembre	
SALARIO ESCOLAR	50,160,395.13	52,008,358.27	1,847,963.14	El monto reflejado a nivel contable es la provisión (base devengo) cuyo pago se realizará en enero 2020. El monto registrado en presupuesto corresponde al pago realizado a los funcionarios en el mes de enero 2019 y el pago a ex funcionarios en el año 2019	
OTROS INCENTIVOS SALARIALES	40,976,631.46	40,994,057.80	17,426.34	Ver comentario en la línea 141	
CUOTA C.C.S.S. y CUOTA ASIGNACIONES FAMILIARES	95,685,365.57	96,717,224.46	1,031,858.89	La diferencia se origina ya que en presupuesto en el mes de enero 2019 se ejecuta la cuota de diciembre 2018; de ahí el desfase de un mes en el transcurso del año; por tanto la diferencia se genera entre lo registrado en contabilidad en diciembre 2019 y la ejecución en presupuesto en enero 2019	
CUOTA I.N.A	10,067,747.99	10,123,925.40	56,177.41	La diferencia se origina ya que en presupuesto en el mes de enero 2019 se ejecuta la cuota de diciembre 2018; de ahí el desfase de un mes en el transcurso del año; por tanto la diferencia se genera entre lo registrado en contabilidad en diciembre 2019 y la ejecución en presupuesto en enero 2019	
CUOTA BANCO POPULAR	3,355,916.63	3,374,642.38	18,725.75	La diferencia se origina ya que en presupuesto en el mes de enero 2019 se ejecuta la cuota de diciembre 2018; de ahí el desfase de un mes en el transcurso del año; por tanto la diferencia se genera entre lo registrado en contabilidad en diciembre 2019 y la ejecución en presupuesto en enero 2019	
Contribución patronal al Seguro de Pensiones de la Caja Cost	34,066,668.39	33,746,418.08	-	320,250.31	La diferencia se origina ya que en presupuesto en el mes de enero 2019 se ejecuta la cuota de diciembre 2018; de ahí el desfase de un mes en el transcurso del año; por tanto la diferencia se genera entre lo registrado en contabilidad en diciembre 2019 y la ejecución en presupuesto en enero 2019
AP.PAT. C.C.S.S. R.P.C. LEY 7983	10,055,415.15	10,123,925.09	-	68,509.94	La diferencia se origina ya que en presupuesto en el mes de enero 2019 se ejecuta la cuota de diciembre 2018; de ahí el desfase de un mes en el transcurso del año; por tanto la diferencia se genera entre lo registrado en contabilidad en diciembre 2019 y la ejecución en presupuesto en enero 2019
A.P.PAT. C.C.S.S. F.C.L. LEY 7983	20,135,495.35	20,247,852.27	-	112,356.92	La diferencia se origina ya que en presupuesto en el mes de enero 2019 se ejecuta la cuota de diciembre 2018; de ahí el desfase de un mes en el transcurso del año; por tanto la diferencia se genera entre lo registrado en contabilidad en diciembre 2019 y la ejecución en presupuesto en enero 2019
CONTRIBUCION PATRONAL A FONDOS ADMINISTRADOS POR ENTES PRIVADOS	35,064,104.35	35,064,104.35	-	-	
SERVICIOS					
OTROS ALQUILERES	144,519.27	144,519.27	-	-	
SERVICIO DE AGUA Y ALCANTARILLADO	1,520,194.00	1,517,436.00	-	2,758.00	Corresponde a recargo en pago del agua por atraso en el pago, contablemente se registró en la cuenta 5-9-9-99-03 multas y sanciones administrativas
SERVICIO DE ENERGIA ELECTRICA	5,563,200.00	5,563,200.00	-	-	
SERVICIO DE CORREO	16,400.00	16,400.00	-	-	
SERVICIO DE TELECOMUNICACIONES	8,563,373.56	8,563,373.56	-	-	
OTROS SERVICIOS BASICOS	909,822.40	909,822.40	-	-	
INFORMACION	-	-	-	-	
PUBLICIDAD Y PROPAGANDA	-	-	-	-	
IMPRESION, ENCUADERNACION Y OTROS	97,999.41	97,999.41	-	-	
COMISIONES Y GASTOS P/SERV. F. Y C.	2,377,324.05	2,377,324.05	-	-	
SERVICIOS TECNOLOGIAS DE INFORMACION	46,590.11	46,590.11	-	-	
SERVICIOS EN CIENCIAS DE LA SALUD	992,778.40	992,778.40	-	-	
SERVICIOS E/CIENCIAS ECO. Y SOC.	8,362,000.00	8,362,000.00	-	-	
SERVICIOS GENERALES	73,746,049.97	73,671,135.99	-	74,913.98	La diferencia corresponde a un reajuste de precios del año 2018 por los servicios brindados y a nivel contable afectó la cuenta "Resultados de periodos anteriores".
OTROS SERVICIOS DE GESTION Y APOYO	1,380,582.70	1,401,946.70	-	21,364.00	Corresponde a multa por incumplimiento registrada contablemente en la cuenta de ingresos 4-3-1-99 Otras multas
TRANSPORTE DENTRO DEL PAIS	16,170.00	16,170.00	-	-	

VIATICOS DENTRO DEL PAIS	395,600.00	395,600.00	-	
TRANSPORTE EN EL EXTERIOR	314,295.00	314,295.00	-	
VIATICOS EN EL EXTERIOR	604,038.10	604,038.10	-	
SEGUROS	6,156,054.00	6,080,446.04	-	75,607.96
				Corresponde a la anulaci3n de una solicitud de pago del 17/11/2014 que a febrero 2019 se mantenia pendiente; se consult3 al INS si en sus registros tenian pendiente dicho monto y en correo del 11/02/2019 confirman que dicho monto est3 cancelado. La anulaci3n de dicho registro debi3 afectarse a la cuenta de ajustes a periodos anteriores.
ACTIVIDADES DE CAPACITACION	446,118.80	446,118.80	-	
MANT. EDIFICIOS, LOCALES Y TERENOS	13,308,079.99	13,308,079.99	-	
MANT. REPARAC. MAQUINARIA Y EQ. PRODUCCION	1,282,350.00	1,282,350.00	-	
MANT. REPARAC DE EQUIPOS DE TRANSP	2,403,862.56	2,403,862.56	-	
MANT. REPAR. EQUIPO COMUNICACION	1,245,850.00	1,245,850.00	-	
MANT. REPAR. EQ. Y MOB OFICINA	60,000.00	60,000.00	-	
MANT. REPAR. EQ. COMP. SIST. INF.	9,586,267.57	9,586,267.57	-	
Otros impuestos	625,980.00	625,980.00	-	
OTROS SERVICIOS NO ESPECIFICADOS			-	
MATERIALES Y SUMINISTROS			-	
COMBUSTIBLES Y LUBRICANTES	610,008.00	610,008.00	-	
TINTAS PINTURAS Y DILUYENTES	443,688.45	127,452.78	-	316,235.67
				Los montos de Contabilidad corresponden a salidas de bodega, que no tienen afectaci3n en presupuesto. Y los registros en presupuesto corresponde a compras de "Tintas, pinturas y diluyentes" que contablemente se registra en la cuenta 1-1-4-01-01-04 Tintas, pinturas y diluyentes. La diferencia en relaci3n a las compras es de C\$3,527.49 (que no est3n en presupuesto)
MAT. Y PROD. ELECT., TELEF. Y COMP.	1,878,501.08	611,441.88	-	1,267,059.20
				Los montos de Contabilidad corresponden a salidas de bodega, que no tienen afectaci3n en presupuesto. Y los registros en presupuesto corresponde a compras de "materiales y productos el3ctricos, telef3nicos y de c3mputo" que contablemente se registra en la cuenta 1-1-4-01-03-04 Materiales y productos el3ctricos, telef3nicos
REPUESTOS Y ACCESORIOS			-	
UTILES Y MATER. OFICINA Y COMPUTO	99,910.10	73,670.98	-	26,239.12
				Los montos de Contabilidad corresponden a salidas de bodega, que no tienen afectaci3n en presupuesto. Y los registros en presupuesto corresponde a compras de "utiles y materiales de oficina y c3mputo" que contablemente se registra en la cuenta 1-1-4-01-99-01 Utiles y materiales de oficina y c3mputo
PRODUCTOS PAPEL, CARTON E IMPRESOS	1,761,168.13	895,753.50	-	865,414.63
				Los montos de Contabilidad corresponden a salidas de bodega, que no tienen afectaci3n en presupuesto. Y los registros en presupuesto corresponde a compras de "productos de papel, cart3n e impresos" que contablemente se registra en la cuenta 1-1-4-01-99-03 Productos de papel, cart3n e impresos
UTILES Y MATERIALES DE LIMPIEZA		27,825.80	-	27,825.80
				Los montos de Contabilidad corresponden a salidas de bodega, que no tienen afectaci3n en presupuesto. Y los registros en presupuesto corresponde a compras de "utiles y materiales de limpieza" que contablemente se registra en la cuenta 1-1-4-01-99-05 Utiles y materiales de limpieza
OTROS UTILES, MATER. Y SUMINISTROS	110,175.00	45,100.27	-	65,074.73
				Los montos de Contabilidad corresponden a salidas de bodega, que no tienen afectaci3n en presupuesto. Y los registros en presupuesto corresponde a compras de "otros utiles, materiales y suministros diversos" que contablemente se registra en la cuenta 1-1-4-01-99-99 Otros utiles, materiales y suministros diversos
DEPRECIACIONES DE PROPIEDADES, PLANTA Y EQUIPOS	-	46,624,771.51	-	46,624,771.51
				La cuenta de depreciaciones no tiene afectaci3n presupuestaria
DETERIORO Y DESVALORIZACION DE EQUIPOS Y MOBILIARIO DE OFICINA		109,609,253.43	-	109,609,253.43
				No tiene afectaci3n en presupuesto
DESVALORIZACION Y P3RDIDAS DE UTILES, MATERIALES Y SUMINISTROS		208,319.00	-	208,319.00
				No tiene afectaci3n en presupuesto
BIENES DURADEROS			-	
Equipo y Mobiliario de Oficina	973,369.85		-	973,369.85
				Corresponde a compras de equipo y mobiliario que no afecta cuenta de resultados, est3 registrado en la cuenta de balance correspondiente
Equipo y Programas de Computo	23,193,043.68		-	23,193,043.68
				Corresponde a compras de equipo y mobiliario que no afecta cuenta de resultados, est3 registrado en la cuenta de balance correspondiente
Maquinaria, equipo y mobiliario diverso	333,876.35		-	333,876.35
				Corresponde a compras de equipo y mobiliario que no afecta cuenta de resultados, est3 registrado en la cuenta de balance correspondiente
Bienes Intangibles	33,375,211.00		-	33,375,211.00
				Corresponde a compras de equipo y mobiliario que no afecta cuenta de resultados, est3 registrado en la cuenta de balance correspondiente
TRANSFERENCIAS CORRIENTES			-	

Transferencias corrientes a Órganos Desconcentrados	2,524,956.18	2,524,956.18	-	
TRANSF. CORRIENTES A INST. DESCENT.	153,373,339.00	285,809,598.00	132,436,259.00	La diferencia se da a nivel contable, debido a que se registraron de forma errónea los contratos del fondo de incentivos, contabilizando como gasto el total de contrato, no siendo esta la afectación en contabilidad. Se realizó a la CN una consulta referente al manejo contable del registro de dichos contratos, a la fecha estamos a la espera de la respuesta.
Fondos en Fideicomiso para gasto corriente	104,166,626.64	104,166,619.98	-	6.66
Becas a terceras personas	192,671,070.24	183,119,556.30	-	9,551,513.94
Otras transferencias a personas	3,549,480.00	3,549,480.00	-	
Prestaciones Legales	533,115.59	339,412.19	-	193,703.40
Otras prestaciones	6,113,575.47	5,889,427.52	-	224,147.95
Transferencias corrientes a asociaciones	3,232,721.00	3,232,721.00	-	
Transferencias corrientes a fundaciones	91,194,458.43	91,000,328.33	-	194,130.10
Transferencias corrientes a cooperativas	-	-	-	
Transferencias corrientes a empresas privadas	585,450.00	585,450.00	-	
INDEMNIZACIONES	-	-	-	
Reintegros o devoluciones	851,427.80	851,427.80	-	
TRANSF. CTES. A ORGANISMOS INTERNAC	4,382,445.00	4,382,445.00	-	
DIFERENCIAS DE CAMBIO NEGATIVAS POR ACTIVOS FINANCIEROS		6,160,062.68	6,160,062.68	No tiene afectación en presupuesto
FIDEICOMISO 25-02		157,768,895.90	157,768,895.90	No tiene afectación en presupuesto
FIDEICOMISO 04-99		1,910.00	1,910.00	No tiene afectación en presupuesto
MULTAS Y SANCIONES ADMINISTRATIVAS		2,758.00	2,758.00	Corresponde a recargo en pago del agua por atraso en el pago, presupuestariamente se registró en la partida 1.02.01 servicio de agua y alcantarillado
OTROS RESULTADOS NEGATIVOS		146,611.60	146,611.60	No tiene afectación en presupuesto
Total	1,713,833,779.41	2,099,404,119.98	385,570,340.57	

GUILLERMO
ARTURO
VICENTE LEON
(FIRMA)

Firmado digitalmente
por GUILLERMO
ARTURO VICENTE LEON
(FIRMA)
Fecha: 2020.02.13
20:10:36 -06'00'

1.1	5.1.2.02.02.00.0.99999	ENERGIA ELECTRICA	0.00	5,563,200.00	0.00	5,563,200.00
1.1	5.1.2.02.03.	CORREOS	0.00	16,400.00	0.00	16,400.00
1.1	5.1.2.02.03.00.	CORREOS	0.00	16,400.00	0.00	16,400.00
1.1	5.1.2.02.03.00.0.	CORREOS	0.00	16,400.00	0.00	16,400.00
1.1	5.1.2.02.03.00.0.99999	CORREOS	0.00	16,400.00	0.00	16,400.00
1.1	5.1.2.02.04.	SERVICIOS DE TELECOMUNICACIONES	0.00	8,563,373.56	0.00	8,563,373.56
1.1	5.1.2.02.04.00.	SERVICIOS DE TELECOMUNICACIONES	0.00	8,563,373.56	0.00	8,563,373.56
1.1	5.1.2.02.04.00.0.	SERVICIOS DE TELECOMUNICACIONES	0.00	8,563,373.56	0.00	8,563,373.56
1.1	5.1.2.02.04.00.0.99999	SERVICIOS DE TELECOMUNICACIONES	0.00	8,563,373.56	0.00	8,563,373.56
1.1	5.1.2.02.99.	OTROS SERVICIOS BASICOS	0.00	909,822.40	0.00	909,822.40
1.1	5.1.2.02.99.00.	OTROS SERVICIOS BASICOS	0.00	909,822.40	0.00	909,822.40
1.1	5.1.2.02.99.00.0.	OTROS SERVICIOS BASICOS	0.00	909,822.40	0.00	909,822.40
1.1	5.1.2.02.99.00.0.99999	OTROS SERVICIOS BASICOS	0.00	909,822.40	0.00	909,822.40
1.1	5.1.2.03.	SERVICIOS COMERCIALES Y FINANCIEROS	0.00	2,535,421.57	13,508.00	2,521,913.57
1.1	5.1.2.03.01.	SERVICIOS DE INFORMACION	0.00	13,508.00	13,508.00	0.00
1.1	5.1.2.03.01.00.	SERVICIOS DE INFORMACION	0.00	13,508.00	13,508.00	0.00
1.1	5.1.2.03.01.00.0.	SERVICIOS DE INFORMACION	0.00	13,508.00	13,508.00	0.00
1.1	5.1.2.03.01.00.0.99999	SERVICIOS DE INFORMACION	0.00	13,508.00	13,508.00	0.00
1.1	5.1.2.03.02.	PUBLICIDAD Y PROPAGANDA	0.00	0.00	0.00	0.00
1.1	5.1.2.03.02.00.	PUBLICIDAD Y PROPAGANDA	0.00	0.00	0.00	0.00
1.1	5.1.2.03.02.00.0.	PUBLICIDAD Y PROPAGANDA	0.00	0.00	0.00	0.00
1.1	5.1.2.03.02.00.0.99999	PUBLICIDAD Y PROPAGANDA	0.00	0.00	0.00	0.00
1.1	5.1.2.03.03.	IMPRESION, ENCUADERNACION Y OTROS	0.00	97,999.41	0.00	97,999.41
1.1	5.1.2.03.03.00.	IMPRESION, ENCUADERNACION Y OTROS	0.00	97,999.41	0.00	97,999.41
1.1	5.1.2.03.03.00.0.	IMPRESION, ENCUADERNACION Y OTROS	0.00	97,999.41	0.00	97,999.41
1.1	5.1.2.03.03.00.0.99999	IMPRESION, ENCUADERNACION Y OTROS	0.00	97,999.41	0.00	97,999.41
1.1	5.1.2.03.06.	COMISIONES Y GASTOS POR SERVICIOS FINANCIEROS Y COMERCIALES	0.00	2,377,324.05	0.00	2,377,324.05
1.1	5.1.2.03.06.00.	COMISIONES Y GASTOS POR SERVICIOS FINANCIEROS Y COMERCIALES	0.00	2,377,324.05	0.00	2,377,324.05
1.1	5.1.2.03.06.00.0.	COMISIONES Y GASTOS POR SERVICIOS FINANCIEROS Y COMERCIALES	0.00	2,377,324.05	0.00	2,377,324.05
1.1	5.1.2.03.06.00.0.99999	COMISIONES Y GASTOS POR SERVICIOS FINANCIEROS Y COMERCIALES	0.00	2,377,324.05	0.00	2,377,324.05
1.1	5.1.2.03.07.	SERVICIOS DE TRANSFERENCIA ELECTRONICA DE INFORMACION	0.00	46,590.11	0.00	46,590.11
1.1	5.1.2.03.07.00.	SERVICIOS DE TRANSFERENCIA ELECTRONICA DE INFORMACION	0.00	46,590.11	0.00	46,590.11
1.1	5.1.2.03.07.00.0.	SERVICIOS DE TRANSFERENCIA ELECTRONICA DE INFORMACION	0.00	46,590.11	0.00	46,590.11
1.1	5.1.2.03.07.00.0.99999	SERVICIOS DE TRANSFERENCIA ELECTRONICA DE INFORMACION	0.00	46,590.11	0.00	46,590.11
1.1	5.1.2.04.	SERVICIOS DE GESTION Y APOYO	0.00	84,427,861.09	0.00	84,427,861.09
1.1	5.1.2.04.01.	SERVICIOS MEDICOS Y DE LABORATORIO	0.00	992,778.40	0.00	992,778.40
1.1	5.1.2.04.01.00.	SERVICIOS MEDICOS Y DE LABORATORIO	0.00	992,778.40	0.00	992,778.40
1.1	5.1.2.04.01.00.0.	SERVICIOS MEDICOS Y DE LABORATORIO	0.00	992,778.40	0.00	992,778.40
1.1	5.1.2.04.01.00.0.99999	SERVICIOS MEDICOS Y DE LABORATORIO	0.00	992,778.40	0.00	992,778.40
1.1	5.1.2.04.04.	SERVICIOS EN CIENCIAS ECONOMICAS Y SOCIALES	0.00	8,362,000.00	0.00	8,362,000.00
1.1	5.1.2.04.04.00.	SERVICIOS EN CIENCIAS ECONOMICAS Y SOCIALES	0.00	8,362,000.00	0.00	8,362,000.00
1.1	5.1.2.04.04.00.0.	SERVICIOS EN CIENCIAS ECONOMICAS Y SOCIALES	0.00	8,362,000.00	0.00	8,362,000.00
1.1	5.1.2.04.04.00.0.99999	SERVICIOS EN CIENCIAS ECONOMICAS Y SOCIALES	0.00	8,362,000.00	0.00	8,362,000.00
1.1	5.1.2.04.06.	SERVICIOS GENERALES	0.00	73,671,135.99	0.00	73,671,135.99
1.1	5.1.2.04.06.00.	SERVICIOS GENERALES	0.00	73,671,135.99	0.00	73,671,135.99
1.1	5.1.2.04.06.00.0.	SERVICIOS GENERALES	0.00	73,671,135.99	0.00	73,671,135.99
1.1	5.1.2.04.06.00.0.99999	SERVICIOS GENERALES	0.00	73,671,135.99	0.00	73,671,135.99
1.1	5.1.2.04.99.	OTROS SERVICIOS DE GESTION Y APOYO	0.00	1,401,946.70	0.00	1,401,946.70
1.1	5.1.2.04.99.00.	OTROS SERVICIOS DE GESTION Y APOYO	0.00	1,401,946.70	0.00	1,401,946.70
1.1	5.1.2.04.99.00.0.	OTROS SERVICIOS DE GESTION Y APOYO	0.00	1,401,946.70	0.00	1,401,946.70
1.1	5.1.2.04.99.00.0.99999	OTROS SERVICIOS DE GESTION Y APOYO	0.00	1,401,946.70	0.00	1,401,946.70
1.1	5.1.2.05.	GASTOS DE VIAJE Y TRANSPORTE	0.00	1,330,103.10	0.00	1,330,103.10
1.1	5.1.2.05.01.	TRANSPORTE DENTRO DEL PAIS	0.00	0.00	0.00	0.00
1.1	5.1.2.05.01.00.	TRANSPORTE DENTRO DEL PAIS	0.00	0.00	0.00	0.00
1.1	5.1.2.05.01.00.0.	TRANSPORTE DENTRO DEL PAIS	0.00	0.00	0.00	0.00
1.1	5.1.2.05.01.00.0.99999	TRANSPORTE DENTRO DEL PAIS	0.00	0.00	0.00	0.00
1.1	5.1.2.05.02.	VIATICOS DENTRO DEL PAIS	0.00	411,770.00	0.00	411,770.00
1.1	5.1.2.05.02.00.	VIATICOS DENTRO DEL PAIS	0.00	411,770.00	0.00	411,770.00
1.1	5.1.2.05.02.00.0.	VIATICOS DENTRO DEL PAIS	0.00	411,770.00	0.00	411,770.00
1.1	5.1.2.05.02.00.0.99999	VIATICOS DENTRO DEL PAIS	0.00	411,770.00	0.00	411,770.00
1.1	5.1.2.05.03.	TRANSPORTE EN EL EXTERIOR	0.00	314,295.00	0.00	314,295.00
1.1	5.1.2.05.03.00.	TRANSPORTE EN EL EXTERIOR	0.00	314,295.00	0.00	314,295.00
1.1	5.1.2.05.03.00.0.	TRANSPORTE EN EL EXTERIOR	0.00	314,295.00	0.00	314,295.00
1.1	5.1.2.05.03.00.0.99999	TRANSPORTE EN EL EXTERIOR	0.00	314,295.00	0.00	314,295.00
1.1	5.1.2.05.04.	VIATICOS EN EL EXTERIOR	0.00	604,038.10	0.00	604,038.10
1.1	5.1.2.05.04.00.	VIATICOS EN EL EXTERIOR	0.00	604,038.10	0.00	604,038.10
1.1	5.1.2.05.04.00.0.	VIATICOS EN EL EXTERIOR	0.00	604,038.10	0.00	604,038.10
1.1	5.1.2.05.04.00.0.99999	VIATICOS EN EL EXTERIOR	0.00	604,038.10	0.00	604,038.10
1.1	5.1.2.06.	SEGUROS, REASEGUROS Y OTRAS OBLIGACIONES	0.00	6,789,081.04	708,635.00	6,080,446.04
1.1	5.1.2.06.01.	SEGUROS	0.00	6,789,081.04	708,635.00	6,080,446.04
1.1	5.1.2.06.01.01.	SEGUROS CONTRA RIESGOS DE TRABAJO	0.00	2,047,565.00	75,608.00	1,971,957.00
1.1	5.1.2.06.01.01.0.	SEGUROS CONTRA RIESGOS DE TRABAJO	0.00	2,047,565.00	75,608.00	1,971,957.00
1.1	5.1.2.06.01.01.0.99999	SEGUROS CONTRA RIESGOS DE TRABAJO	0.00	2,047,565.00	75,608.00	1,971,957.00
1.1	5.1.2.06.01.04.	SEGUROS VOLUNTARIOS DE AUTOMOVILES	0.00	1,899,081.00	633,027.00	1,266,054.00
1.1	5.1.2.06.01.04.0.	SEGUROS VOLUNTARIOS DE AUTOMOVILES	0.00	1,899,081.00	633,027.00	1,266,054.00
1.1	5.1.2.06.01.04.0.99999	SEGUROS VOLUNTARIOS DE AUTOMOVILES	0.00	1,899,081.00	633,027.00	1,266,054.00
1.1	5.1.2.06.01.08.	SEGUROS DE EQUIPOS ELECTRONICOS	0.00	556,648.04	0.00	556,648.04
1.1	5.1.2.06.01.08.0.	SEGUROS DE EQUIPOS ELECTRONICOS	0.00	556,648.04	0.00	556,648.04
1.1	5.1.2.06.01.08.0.99999	SEGUROS DE EQUIPOS ELECTRONICOS	0.00	556,648.04	0.00	556,648.04
1.1	5.1.2.06.01.09.	SEGUROS CONTRA INCENDIOS, INUNDACIONES, TERREMOTOS Y	0.00	2,285,787.00	0.00	2,285,787.00
1.1	5.1.2.06.01.09.0.	SEGUROS CONTRA INCENDIOS, INUNDACIONES, TERREMOTOS	0.00	2,285,787.00	0.00	2,285,787.00
1.1	5.1.2.06.01.09.0.99999	SEGUROS CONTRA INCENDIOS, INUNDACIONES, TERREMOT	0.00	2,285,787.00	0.00	2,285,787.00
1.1	5.1.2.07.	CAPACITACION Y PROTOCOLO	0.00	446,118.80	0.00	446,118.80
1.1	5.1.2.07.01.	ACTIVIDADES DE CAPACITACION	0.00	446,118.80	0.00	446,118.80
1.1	5.1.2.07.01.00.	ACTIVIDADES DE CAPACITACION	0.00	446,118.80	0.00	446,118.80
1.1	5.1.2.07.01.00.0.	ACTIVIDADES DE CAPACITACION	0.00	446,118.80	0.00	446,118.80
1.1	5.1.2.07.01.00.0.99999	ACTIVIDADES DE CAPACITACION	0.00	446,118.80	0.00	446,118.80
1.1	5.1.2.07.02.	ACTIVIDADES PROTOCOLARIAS Y SOCIALES	0.00	0.00	0.00	0.00
1.1	5.1.2.07.02.00.	ACTIVIDADES PROTOCOLARIAS Y SOCIALES	0.00	0.00	0.00	0.00
1.1	5.1.2.07.02.00.0.	ACTIVIDADES PROTOCOLARIAS Y SOCIALES	0.00	0.00	0.00	0.00
1.1	5.1.2.07.02.00.0.99999	ACTIVIDADES PROTOCOLARIAS Y SOCIALES	0.00	0.00	0.00	0.00
1.1	5.1.2.08.	MANTENIMIENTO Y REPARACIONES	0.00	27,886,410.12	0.00	27,886,410.12
1.1	5.1.2.08.01.	MANTENIMIENTO TERRENOS Y EDIFICIOS	0.00	13,308,079.99	0.00	13,308,079.99
1.1	5.1.2.08.01.99.	MANTENIMIENTO DE EDIFICIOS VARIOS	0.00	13,308,079.99	0.00	13,308,079.99

1.1	5.9.1.	RESULTADOS NEGATIVOS POR TENENCIA Y POR EXPOSICION A LA	0.00	6,160,062.68	0.00	6,160,062.68
1.1	5.9.1.01.	DIFERENCIAS DE CAMBIO NEGATIVAS POR ACTIVOS	0.00	6,160,062.68	0.00	6,160,062.68
1.1	5.9.1.01.01.	DIFERENCIAS DE CAMBIO NEGATIVAS POR EFECTIVO	0.00	6,160,062.68	0.00	6,160,062.68
1.1	5.9.1.01.01.01.	DIFERENCIAS DE CAMBIO NEGATIVAS POR EFECTIVO EN CAJA	0.00	6,160,062.68	0.00	6,160,062.68
1.1	5.9.1.01.01.01.2.	DIFERENCIAS DE CAMBIO NEGATIVAS POR EFECTIVO EN CAJA EN EL PAIS	0.00	6,160,062.68	0.00	6,160,062.68
1.1	5.9.1.01.01.01.2.99999	DIFERENCIAS DE CAMBIO NEGATIVAS POR EFECTIVO EN CAJA EN EL PAIS	0.00	6,160,062.68	0.00	6,160,062.68
1.1	5.9.2.	RESULTADOS NEGATIVOS DE INVERSIONES PATRIMONIALES Y PARTICIPACIONES	0.00	157,770,805.90	0.00	157,770,805.90
1.1	5.9.2.01.	RESULTADOS NEGATIVOS DE INVERSIONES PATRIMONIALES	0.00	157,770,805.90	0.00	157,770,805.90
1.1	5.9.2.01.01.	RESULTADOS NEGATIVOS DE INVERSIONES PATRIMONIALES EN EL SECTOR PRIVADO	0.00	157,770,805.90	0.00	157,770,805.90
1.1	5.9.2.01.01.01.	RESULTADOS NEGATIVOS DE INVERSIONES PATRIMONIALES EN EMPRESAS PRIVADAS	0.00	157,770,805.90	0.00	157,770,805.90
1.1	5.9.2.01.01.01.0.	RESULTADOS NEGATIVOS DE INVERSIONES PATRIMONIALES EN OTRAS UNIDADES	0.00	157,770,805.90	0.00	157,770,805.90
1.1	5.9.2.01.01.01.0.99999	RESULTADOS NEGATIVOS DE INVERSIONES PATRIMONIALES EN OTRAS UNIDADES	0.00	157,770,805.90	0.00	157,770,805.90
1.1	5.9.9.	OTROS GASTOS Y RESULTADOS NEGATIVOS	0.00	1,626,778.30	0.90	1,626,777.40
1.1	5.9.9.02.	IMPUESTOS MULTAS Y RECARGOS MORATORIOS	0.00	625,980.00	0.00	625,980.00
1.1	5.9.9.02.01.	IMPUESTOS	0.00	625,980.00	0.00	625,980.00
1.1	5.9.9.02.01.00.	IMPUESTOS	0.00	625,980.00	0.00	625,980.00
1.1	5.9.9.02.01.00.0.	IMPUESTOS	0.00	625,980.00	0.00	625,980.00
1.1	5.9.9.02.01.00.0.99999	IMPUESTOS	0.00	625,980.00	0.00	625,980.00
1.1	5.9.9.99.	GASTOS Y RESULTADOS NEGATIVOS VARIOS	0.00	1,000,798.30	0.90	1,000,797.40
1.1	5.9.9.99.03.	MULTAS Y SANCIONES ADMINISTRATIVAS	0.00	2,758.00	0.00	2,758.00
1.1	5.9.9.99.03.00.	MULTAS Y SANCIONES ADMINISTRATIVAS	0.00	2,758.00	0.00	2,758.00
1.1	5.9.9.99.03.00.0.	MULTAS Y SANCIONES ADMINISTRATIVAS	0.00	2,758.00	0.00	2,758.00
1.1	5.9.9.99.03.00.0.99999	MULTAS Y SANCIONES ADMINISTRATIVAS	0.00	2,758.00	0.00	2,758.00
1.1	5.9.9.99.04.	REINTEGROS AL SECTOR PRIVADO	0.00	851,427.80	0.00	851,427.80
1.1	5.9.9.99.04.00.	REINTEGROS AL SECTOR PRIVADO	0.00	851,427.80	0.00	851,427.80
1.1	5.9.9.99.04.00.0.	REINTEGROS AL SECTOR PRIVADO	0.00	851,427.80	0.00	851,427.80
1.1	5.9.9.99.03.00.0.99999	JENNIFER SOLIS OCAMPO	0.00	851,427.80	0.00	851,427.80
1.1	5.9.9.99.99.	OTROS RESULTADOS NEGATIVOS	0.00	146,612.50	0.90	146,611.60
1.1	5.9.9.99.99.00.	OTROS RESULTADOS NEGATIVOS	0.00	146,612.50	0.90	146,611.60
1.1	5.9.9.99.99.00.0.	OTROS RESULTADOS NEGATIVOS	0.00	146,612.50	0.90	146,611.60
1.1	5.9.9.99.99.00.0.99999	OTROS RESULTADOS NEGATIVOS EN ROBO DE EQUIPO DE COMPUTO (DEDUCION)	0.00	146,612.50	0.90	146,611.60
	GRAN TOTAL		0.00	48,781,510,582.05	48,781,510,582.05	0.00

CRISTINA
SANCHEZ
ANCHIA (FIRMA)

Firmado digitalmente por CRISTINA SANCHEZ ANCHIA (FIRMA)
Fecha: 2020.02.13 21:01:16 -06'00'

MARIA
GABRIELA DIAZ
DIAZ (FIRMA)

Firmado digitalmente por MARIA GABRIELA DIAZ DIAZ (FIRMA)
Fecha: 2020.02.13 21:02:04 -06'00'

GUILLERMO
ARTURO VICENTE
LEON (FIRMA)

Firmado digitalmente por GUILLERMO ARTURO VICENTE LEON (FIRMA)
Fecha: 2020.02.13 23:09:25 -06'00'

Consejo Nacional de Investigaciones Científicas y Tecnológicas (CONICIT)
Estado de Situación Financiera o Balance General
Del 01 de Enero de 2019 al 31 de Diciembre de 2019

- En miles de colones -

Cuenta	Descripción	Nota	Año 2019	Año 2018
1.	ACTIVO			
1.1.	Activo Corriente			
1.1.1.	Efectivo y equivalentes de efectivo	03	1,012,701.66	569,340.05
1.1.1.01.	Efectivo		1,012,701.66	500.00
1.1.1.02.	Equivalentes de efectivo		0.00	568,840.05
1.1.2.	Inversiones a corto plazo	04	0.00	0.00
1.1.2.01.	Títulos y valores a valor razonable a corto plazo			
1.1.2.02.	Títulos y valores a costo amortizado a corto plazo			
1.1.2.03.	Instrumentos Derivados a corto plazo			
1.1.2.98.	Otras inversiones a corto plazo			
1.1.2.99.	Previsiones para deterioro de inversiones a corto plazo *			
1.1.3.	Cuentas a cobrar a corto plazo	05	2,421.80	17,063.40
1.1.3.01.	Impuestos a cobrar a corto plazo			
1.1.3.02.	Contribuciones sociales a cobrar a corto plazo			
1.1.3.03.	Ventas a cobrar a corto plazo			7,492.64
1.1.3.04.	Servicios y derechos a cobrar a corto plazo		6,033.28	
1.1.3.05.	Ingresos de la propiedad a cobrar a corto plazo			
1.1.3.06.	Transferencias a cobrar a corto plazo			
1.1.3.07.	Préstamos a corto plazo			
1.1.3.08.	Documentos a cobrar a corto plazo		-13,542.57	80,130.66
1.1.3.09.	Anticipos a corto plazo			
1.1.3.10.	Deudores por avales ejecutados a corto plazo			
1.1.3.11.	Planillas salariales			
1.1.3.12.	Beneficios Sociales			
1.1.3.97.	Cuentas a cobrar en gestión judicial			
1.1.3.98.	Otras cuentas a cobrar a corto plazo		9,570.76	9,570.76
1.1.3.99.	Previsiones para deterioro de cuentas a cobrar a corto plazo *		360.33	-80,130.66
1.1.4.	Inventarios	06	3,686.87	1,559.63
1.1.4.01.	Materiales y suministros para consumo y prestación de servicios		3,686.87	1,559.63
1.1.4.02.	Bienes para la venta			
1.1.4.03.	Materias primas y bienes en producción			
1.1.4.04.	Bienes a Transferir sin contraprestación - Donaciones			
1.1.4.99.	Previsiones para deterioro y pérdidas de inventario *			
1.1.9.	Otros activos a corto plazo	07	1,666.79	39.77
1.1.9.01.	Gastos a devengar a corto plazo		32.34	32.34
1.1.9.02.	Cuentas transitorias		1,634.45	7.43
1.1.9.99.	Activos a corto plazo sujetos a depuración contable			
	Total del Activo Corriente		1,020,477.12	588,002.85

Consejo Nacional de Investigaciones Científicas y Tecnológicas (CONICIT)
Estado de Situación Financiera o Balance General
Del 01 de Enero de 2019 al 31 de Diciembre de 2019

- En miles de colones -

Cuenta	Descripción	Nota	Año 2019	Año 2018
1.2.	Activo No Corriente			
1.2.2.	Inversiones a largo plazo	08	0.00	0.00
1.2.2.01.	Títulos y valores a valor razonable a largo plazo			
1.2.2.02.	Títulos y valores a costo amortizado a largo plazo			
1.2.2.03.	Instrumentos Derivados a largo plazo			
1.2.2.98.	Otras inversiones a largo plazo			
1.2.2.99.	Previsiones para deterioro de inversiones a largo plazo *			
1.2.3.	Cuentas a cobrar a largo plazo	09	0.00	0.00
1.2.3.03.	Ventas a cobrar a largo plazo			
1.2.3.07.	Préstamos a largo plazo			
1.2.3.08.	Documentos a cobrar a largo plazo			
1.2.3.09.	Anticipos a largo plazo			
1.2.3.10.	Deudores por avales ejecutados a largo plazo			
1.2.3.98.	Otras cuentas a cobrar a largo plazo			
1.2.3.99.	Previsiones para deterioro de cuentas a cobrar a largo plazo *			
1.2.5.	Bienes no concesionados	10	1,677,207.04	1,466,190.17
1.2.5.01.	Propiedades, planta y equipos explotados		1,645,094.49	1,466,190.17
1.2.5.02.	Propiedades de inversión			
1.2.5.03.	Activos biológicos no concesionados			
1.2.5.04.	Bienes de infraestructura y de beneficio y uso público en servicio			
1.2.5.05.	Bienes históricos y culturales			
1.2.5.06.	Recursos naturales en explotación			
1.2.5.07.	Recursos naturales en conservación			
1.2.5.08.	Bienes intangibles no concesionados		32,112.55	
1.2.5.99.	Bienes no concesionados en proceso de producción			
1.2.6.	Bienes concesionados	11	0.00	0.00
1.2.6.01.	Propiedades, planta y equipos concesionados			
1.2.6.03.	Activos biológicos concesionados			
1.2.6.04.	Bienes de infraestructura y de beneficio y uso público concesionados			
1.2.6.06.	Recursos naturales concesionados			
1.2.6.08.	Bienes intangibles concesionados			
1.2.6.99.	Bienes concesionados en proceso de producción			
1.2.7.	Inversiones patrimoniales - Método de participación	12	537,368.79	605,488.54
1.2.7.01.	Inversiones patrimoniales en el sector privado interno			
1.2.7.02.	Inversiones patrimoniales en el sector público interno			605,488.54
1.2.7.03.	Inversiones patrimoniales en el sector externo			
1.2.7.04.	Inversiones patrimoniales en fideicomisos		537,368.79	
1.2.9.	Otros activos a largo plazo	13	3,560.13	8,588.90
1.2.9.01.	Gastos a devengar a largo plazo			
1.2.9.03.	Objetos de valor			8,588.90
1.2.9.99.	Activos a largo plazo sujetos a depuración contable		3,560.13	
	Total del Activo no Corriente		2,218,135.95	2,080,267.61
	TOTAL DEL ACTIVO		3,238,613.07	2,668,270.46

Consejo Nacional de Investigaciones Científicas y Tecnológicas (CONICIT)
Estado de Situación Financiera o Balance General
Del 01 de Enero de 2019 al 31 de Diciembre de 2019

- En miles de colones -

Cuenta	Descripción	Nota	Año 2019	Año 2018
2.	PASIVO			
2.1.	Pasivo Corriente			
2.1.1.	Deudas a corto plazo	14	295,915.20	128,065.42
2.1.1.01.	Deudas comerciales a corto plazo		217,025.40	104,783.82
2.1.1.02.	Deudas sociales y fiscales a corto plazo		78,889.80	23,281.60
2.1.1.03.	Transferencias a pagar a corto plazo			
2.1.1.04.	Documentos a pagar a corto plazo			
2.1.1.05.	Inversiones patrimoniales a pagar a corto plazo			
2.1.1.06.	Deudas por avales ejecutados a corto plazo			
2.1.1.07.	Deudas por anticipos a corto plazo			
2.1.1.08.	Deudas por Planillas salariales			
2.1.1.13.	Deudas por Creditos Fiscales a favor de terceros c/p			
2.1.1.99.	Otras deudas a corto plazo			
2.1.2.	Endeudamiento público a corto plazo	15	0.00	0.00
2.1.2.01.	Títulos y valores de la deuda pública a pagar a corto plazo			
2.1.2.02.	Préstamos a pagar a corto plazo			
2.1.2.03.	Deudas asumidas a corto plazo			
2.1.2.04.	Endeudamiento de Tesorería a corto plazo			
2.1.2.05.	Endeudamiento público a valor razonable			
2.1.3.	Fondos de terceros y en garantía	16	4,939.51	3,597.15
2.1.3.01.	Fondos de terceros en la Caja Única			
2.1.3.02.	Recaudación por cuenta de terceros			
2.1.3.03.	Depósitos en garantía		4,939.51	3,597.15
2.1.3.99.	Otros fondos de terceros			
2.1.4.	Provisiones y reservas técnicas a corto plazo	17	0.00	0.00
2.1.4.01.	Provisiones a corto plazo			
2.1.4.02.	Reservas técnicas a corto plazo			
2.1.9.	Otros pasivos a corto plazo	18	13,968.50	50,944.39
2.1.9.01.	Ingresos a devengar a corto plazo		13,979.28	50,944.39
2.1.9.02.	Instrumentos Derivados a pagar a corto plazo			
2.1.9.99.	Pasivos a corto plazo sujetos a depuración contable		-10.78	
	Total del Pasivo Corriente		314,823.21	182,606.96
2.2.	Pasivo No Corriente			
2.2.1.	Deudas a largo plazo	19	0.00	0.00
2.2.1.01.	Deudas comerciales a largo plazo			
2.2.1.02.	Deudas sociales y fiscales a largo plazo			
2.2.1.04.	Documentos a pagar a largo plazo			
2.2.1.05.	Inversiones patrimoniales a pagar a largo plazo			
2.2.1.06.	Deudas por avales ejecutados a largo plazo			
2.2.1.07.	Deudas por anticipos a largo plazo			
2.2.1.99.	Otras deudas a largo plazo			
2.2.2.	Endeudamiento público a largo plazo	20	0.00	0.00
2.2.2.01.	Títulos y valores de la deuda pública a pagar a largo plazo			
2.2.2.02.	Préstamos a pagar a largo plazo			
2.2.2.03.	Deudas asumidas a largo plazo			
2.2.3.	Fondos de terceros y en garantía	21	0.00	0.00
2.2.3.01.	Fondos de terceros en la Caja Única			
2.2.3.99.	Otros fondos de terceros			
2.2.4.	Provisiones y reservas técnicas a largo plazo	22	0.00	0.00
2.2.4.01.	Provisiones a largo plazo			
2.2.4.02.	Reservas técnicas a largo plazo			
2.2.9.	Otros pasivos a largo plazo	23	0.00	0.00
2.2.9.01.	Ingresos a devengar a largo plazo			
2.2.9.02.	Instrumentos Derivados a pagar a largo plazo			
2.2.9.99.	Pasivos a largo plazo sujetos a depuración contable			
	Total del Pasivo no Corriente		0.00	0.00
	TOTAL DEL PASIVO		314,823.21	182,606.96

Consejo Nacional de Investigaciones Científicas y Tecnológicas (CONICIT)
Estado de Situación Financiera o Balance General
Del 01 de Enero de 2019 al 31 de Diciembre de 2019

- En miles de colones -

Cuenta	Descripción	Nota	Año 2019	Año 2018
3.	PATRIMONIO			
3.1.	Patrimonio público			
3.1.1.	Capital	24	800.00	11,454,243.56
3.1.1.01.	Capital inicial		78.02	325,948.58
3.1.1.02.	Incorporaciones al capital		721.98	11,128,294.98
3.1.2.	Transferencias de capital	25	0.00	0.00
3.1.2.01.	Donaciones de capital			
3.1.2.99.	Otras transferencias de capital			
3.1.3.	Reservas	26	470,951.93	164,771.41
3.1.3.01.	Revaluación de bienes		470,951.93	164,771.41
3.1.3.99.	Otras reservas			
3.1.4.	Variaciones no asignables a reservas	27	0.00	0.00
3.1.4.01.	Diferencias de conversión de moneda extranjera			
3.1.4.02.	Diferencias de valor razonable de activos financieros destinados a la venta			
3.1.4.03.	Diferencias de valor razonable de instrumentos financieros designados como cobertura			
3.1.4.99.	Otras variaciones no asignables a reservas			
3.1.5.	Resultados acumulados	28	2,452,037.93	-9,133,351.47
3.1.5.01.	Resultados acumulados de ejercicios anteriores		2,332,065.11	-8,970,691.44
3.1.5.02.	Resultado del ejercicio		119,972.82	-162,660.03
3.2.	Intereses minoritarios			
3.2.1.	Intereses minoritarios - Participaciones en el patrimonio de entidades controladas	29	0.00	0.00
3.2.1.01.	Intereses minoritarios - Participaciones en el patrimonio de entidades del sector gobierno general			
3.2.1.02.	Intereses minoritarios - Participaciones en el patrimonio de empresas públicas e instituciones públicas financieras			
3.2.2.	Intereses minoritarios - Evolución	30	0.00	0.00
3.2.2.01.	Intereses minoritarios - Evolución por reservas			
3.2.2.02.	Intereses minoritarios - Evolución por variaciones no asignables a reservas			
3.2.2.03.	Intereses minoritarios - Evolución por resultados acumulados			
3.2.2.99.	Intereses minoritarios - Evolución por otros componentes del patrimonio			
	TOTAL DEL PATRIMONIO		2,923,789.87	2,485,663.50
	TOTAL DEL PASIVO Y PATRIMONIO		3,238,613.07	2,668,270.46

0.00

0.00

CRISTINA SANCHEZ ANCHIA (FIRMA) Firmado digitalmente por CRISTINA SANCHEZ ANCHIA (FIRMA) Fecha: 2020.02.11 14:06:36 -06'00'

Elaborado por:

MARIA GABRIELA DIAZ DIAZ (FIRMA) Firmado digitalmente por MARIA GABRIELA DIAZ DIAZ (FIRMA) Fecha: 2020.02.13 20:50:34 -06'00'

Revisado por:

GUILLERMO ARTURO VICENTE LEON (FIRMA) Firmado digitalmente por GUILLERMO ARTURO VICENTE LEON (FIRMA) Fecha: 2020.02.13 23:08:07 -06'00'

Aprobado por:

Consejo Nacional de Investigaciones Científicas y Tecnológicas (CONICIT)

ESTADO DE CAMBIOS EN EL PATRIMONIO NETO

14161T42019

En miles de colones

Cuenta	Concepto	Capital	Transferencias de capital	Reservas	Variaciones no asignables a reservas	Resultados acumulados	Intereses Minoritarios Part. Patrimonio	Intereses Minoritarios Evolución	Total Patrimonio
		311	312	313	314	315	321	322	
	Saldos al 31/12/2018	11,454,243.56	0.00	164,771.41	0.00	-9,133,351.43	0.00	0.00	2,485,663.54
Variaciones del ejercicio									
3.1.1.01.	Capital inicial	-325,870.56							-325,870.56
3.1.1.02.	Incorporaciones al capital	-11,127,573.00							-11,127,573.00
3.1.2.01.	Donaciones de capital								0.00
3.1.2.99.	Otras transferencias de capital								0.00
3.1.3.01.	Revaluación de bienes			306,180.52					306,180.52
3.1.3.99.	Otras reservas								0.00
3.1.4.01.	Diferencias de conversión de moneda extranjera								0.00
3.1.4.02.	Diferencias de valor razonable de activos financieros destinados a la venta								0.00
3.1.4.03.	Diferencias de valor razonable de instrumentos financieros designados como cobertura								0.00
3.1.4.99.	Otras variaciones no asignables a reservas								0.00
3.1.5.01.	Resultados acumulados de ejercicios anteriores					11,465,416.54			11,465,416.54
3.1.5.02.	Resultado del ejercicio					119,972.82			119,972.82
3.2.1.01.	Intereses minoritarios - Participaciones en el patrimonio de entidades del sector gobierno general								0.00
3.2.1.02.	Intereses minoritarios - Participaciones en el patrimonio de empresas públicas e instituciones públicas financieras								0.00
3.2.2.01.	Intereses minoritarios - Evolución por reservas								0.00
3.2.2.02.	Intereses minoritarios - Evolución por variaciones no asignables a reservas								0.00
3.2.2.03.	Intereses minoritarios - Evolución por resultados acumulados								0.00
3.2.2.99.	Intereses minoritarios - Evolución por otros componentes del patrimonio								0.00
Total de variaciones del ejercicio		-11,453,443.56	0.00	306,180.52	0.00	11,585,389.36	0.00	0.00	438,126.32
Saldos del período		800.00	0.00	470,951.93	0.00	2,452,037.93	0.00	0.00	2,923,789.86

(*) De uso exclusivo en Estados Contables consolidados

CRISTINA SANCHEZ ANCHIA (FIRMA)

Elaborado por:

MARIA GABRIELA DIAZ DIAZ (FIRMA)

Recibido por:

GUILLERMO ARTURO VICENTE LEON (FIRMA)

Aprobado por:

Consejo Nacional de Investigaciones Científicas y Tecnológicas (CONICIT)
ESTADO DE FLUJO DE EFECTIVO
Del 01 de Enero de 2019 al 31 de Diciembre de 2019

En miles de colones

P	Descripción	Nota N°	Ejercicio 2019	Ejercicio 2018
FLUJOS DE EFECTIVO DE LAS ACTIVIDADES DE OPERACIÓN				
Cobros		76	2,441,723.44	220,712.80
	Cobros por impuestos		0.00	0.00
	Cobros por contribuciones sociales		0.00	0.00
	Cobros por multas, sanciones, remates y confiscaciones de origen no tributario		0.00	0.00
	Cobros por ventas de inventarios, servicios y derechos administrativos		0.00	0.00
	Cobros por ingresos de la propiedad		0.00	0.00
	Cobros por transferencias		2,047,560.77	180,666.18
	Cobros por concesiones		0.00	0.00
	Otros cobros por actividades de operación		394,162.67	40,046.62
Pagos		77	1,946,638.60	229,008.23
	Pagos por beneficios al personal		680,864.30	135,027.81
	Pagos por servicios y adquisiciones de inventarios (incluye anticipos)		161,697.14	0.00
	Pagos por prestaciones de la seguridad social		242,303.13	0.00
	Pagos por otras transferencias		561,159.20	39,565.63
	Otros pagos por actividades de operación		300,614.83	54,414.79
Flujos netos de efectivo por actividades de operación			495,084.84	-8,295.43
FLUJOS DE EFECTIVO DE LAS ACTIVIDADES DE INVERSIÓN				
Cobros		78	0.00	0.00
	Cobros por ventas de bienes distintos de inventarios		0.00	0.00
	Cobros por ventas y reembolso de inversiones patrimoniales		0.00	0.00
	Cobros por ventas y reembolso de inversiones en otros instrumentos financieros		0.00	0.00
	Cobros por reembolsos de préstamos		0.00	0.00
	Otros cobros por actividades de inversión		0.00	0.00
Pagos		79	47,830.10	536.67
	Pagos por adquisición de bienes distintos de inventarios		47,830.10	536.67
	Pagos por adquisición de inversiones patrimoniales		0.00	0.00
	Pagos por adquisición de inversiones en otros instrumentos financieros		0.00	0.00
	Pagos por préstamos otorgados		0.00	0.00
	Otros pagos por actividades de inversión		0.00	0.00
Flujos netos de efectivo por actividades de inversión			-47,830.10	-536.67
FLUJOS DE EFECTIVO DE LAS ACTIVIDADES DE FINANCIACIÓN				
Cobros		80	0.00	0.00
	Cobros por incrementos de capital y transferencias de capital		0.00	0.00
	Cobros por endeudamiento público		0.00	0.00
	Otros cobros por actividades de financiación		0.00	0.00
Pagos		81	0.00	0.00
	Pagos por disminuciones del patrimonio que no afectan resultados			0.00
	Pagos por amortizaciones de endeudamiento público		0.00	0.00
	Otros pagos por actividades de financiación		0.00	0.00
Flujos netos de efectivo por actividades de financiación			0.00	0.00
Incremento/Disminución neta de efectivo y equivalentes de efectivo por flujos de actividades			447,254.73	-8,832.10
Incremento/Disminución neta de efectivo y equivalentes de efectivo por diferencias de cambio no realizadas			-3,393.13	823.39
Efectivo y equivalentes de efectivo al inicio del ejercicio			568,840.06	575,545.62
Efectivo y equivalentes de efectivo al final del ejercicio			82	1,012,701.66
				567,536.91

CRISTINA SANCHEZ ANCHIA (FIRMA)

Firmado digitalmente por CRISTINA SANCHEZ ANCHIA (FIRMA)
 Fecha: 2020.02.14 11:16:49 -06'00'

Elaborado por:

MARIA GABRIELA DIAZ DIAZ (FIRMA)

Firmado digitalmente por MARIA GABRIELA DIAZ DIAZ (FIRMA)
 Fecha: 2020.02.14 13:19:46 -06'00'

Revisado por:

GUILLERMO ARTURO VICENTE LEON (FIRMA)

Firmado digitalmente por GUILLERMO ARTURO VICENTE LEON (FIRMA)
 Fecha: 2020.02.14 14:24:56 -06'00'

Aprobado por:

Consejo Nacional de Investigaciones Científicas y Tecnológicas (CONICIT)

ESTADO DE LA DEUDA PUBLICA

Del 01 de Enero de 2019 al 31 de Diciembre de 2019

Miles de Colones

OBLIGACIONES	IMPUTACIONES CONTABLES RELACIONADAS	SALDO DEL CAPITAL AL INICIO DEL EJERCICIO INFORMADO			MOVIMIENTOS DEL EJERCICIO						INTERESES VENCIDOS		GASTOS Y COMISIONES DEL EJERCICIO	SALDO DEL CAPITAL EN COLONES AL CIERRE DEL PERIODO	
		Saldo al Cierre 31/12/2018	Ajuste al Saldo inicial	Saldo Ajustado al 1/01/2019	Incrementos			Disminuciones			Pagados	Impagos			
					Mov. Presupuestarios	Mov. sin impacto Presupuestario	Total	Mov. Presupuestarios	Mov. sin impacto Presupuestario	Total					
DEUDA PUBLICA TOTAL															
I. DEUDA PUBLICA INTERNA															
Gobierno Central															
Titulos															
Préstamos															
Proveedores															
Otras Deudas															
Gobierno Local															
Titulos															
Préstamos															
Proveedores															
Otras Deudas															
Resto del Sector Público no financiero															
Titulos															
Préstamos															
Proveedores															
Otras Deudas															
Banco Central															
Titulos															
Préstamos															
Proveedores															
Otras Deudas															
Resto del Sector Público financiero															
Titulos															
Préstamos															
Proveedores															
Otras Deudas															
II. DEUDA PÚBLICA EXTERNA															
Gobierno Central															
Titulos															
Préstamos multilaterales															
Préstamos bilaterales															
Banca Privada															
Proveedores															
Gobierno Local															
Titulos															
Préstamos multilaterales															
Préstamos bilaterales															
Banca Privada															
Proveedores															
Resto del Sector Público no financiero															
Titulos															
Préstamos multilaterales															
Préstamos bilaterales															
Banca Privada															
Proveedores															
Banco Central															
Titulos															
Préstamos multilaterales															
Préstamos bilaterales															
Banca Privada															
Proveedores															
Resto del Sector Público financiero															
Titulos															
Préstamos multilaterales															
Préstamos bilaterales															
Banca Privada															
Proveedores															

Consejo Nacional de Investigaciones Científicas y Tecnológicas (CONICIT)
Estado de Situación y Evolución de Bienes
Del 01 de Enero de 2019 al 31 de Diciembre de 2019
En miles de colones

Cuenta	Descripción(*)	Saldos al Inicio				Movimientos en el ejercicio								Saldos al cierre	Depreciaciones / Agotamiento / Amortizaciones					Valores residuales al cierre	
		Valores de Origen	Mejoras Inversiones	Revaluaciones	Deterioros	Totales al inicio	Allas	Bajas	Mejoras Inversiones	Revaluaciones	Deterioros	Otros Movimientos	Totales Movimientos del Ejercicio		Acumuladas al inicio	Incrementos	Bajas	Del ejercicio	Acumuladas al cierre		
1.2.6.01.06	Equipos y mobiliario de oficina					0.00									0.00				0.00	0.00	0.00
1.2.6.01.07	Equipos para computación					0.00									0.00				0.00	0.00	0.00
1.2.6.01.08	Equipos sanitario, de laboratorio e investigación					0.00									0.00				0.00	0.00	0.00
1.2.6.01.09	Equipos y mobiliario educacional, deportivo y recreativo					0.00									0.00				0.00	0.00	0.00
1.2.6.01.10	Equipos de seguridad, orden, vigilancia y control público					0.00									0.00				0.00	0.00	0.00
1.2.6.01.11	Semovientes					0.00									0.00				0.00	0.00	0.00
1.2.6.01.99	Maquinarias, equipos y mobiliarios diversos					0.00									0.00				0.00	0.00	0.00
1.2.6.03	Activos biológicos	0.00	0.00	0.00	0.00	0.00	0.00	0.00	0.00	0.00	0.00	0.00	0.00	0.00	0.00	0.00	0.00	0.00	0.00	0.00	0.00
1.2.6.03.01	Plantas y árboles					0.00									0.00				0.00	0.00	0.00
1.2.6.03.02	Semovientes					0.00									0.00				0.00	0.00	0.00
1.2.6.04	Bienes de infraestructura y de beneficio y uso público	0.00	0.00	0.00	0.00	0.00	0.00	0.00	0.00	0.00	0.00	0.00	0.00	0.00	0.00	0.00	0.00	0.00	0.00	0.00	0.00
1.2.6.04.01	Vías de comunicación terrestre					0.00									0.00				0.00	0.00	0.00
1.2.6.04.02	Obras marítimas y fluviales					0.00									0.00				0.00	0.00	0.00
1.2.6.04.03	Centrales y redes de comunicación y energía					0.00									0.00				0.00	0.00	0.00
1.2.6.04.99	Otros bienes de infraestructura y de beneficio y uso público en servicio					0.00									0.00				0.00	0.00	0.00
1.2.6.06	Recursos naturales	0.00	0.00	0.00	0.00	0.00	0.00	0.00	0.00	0.00	0.00	0.00	0.00	0.00	0.00	0.00	0.00	0.00	0.00	0.00	0.00
1.2.6.06.01	Recursos naturales no renovables					0.00									0.00				0.00	0.00	0.00
1.2.6.06.02	Recursos naturales renovables					0.00									0.00				0.00	0.00	0.00
1.2.6.08	Bienes intangibles	0.00	0.00	0.00	0.00	0.00	0.00	0.00	0.00	0.00	0.00	0.00	0.00	0.00	0.00	0.00	0.00	0.00	0.00	0.00	0.00
1.2.6.08.01	Patentes y marcas registradas					0.00									0.00				0.00	0.00	0.00
1.2.6.08.02	Derechos de autor					0.00									0.00				0.00	0.00	0.00
1.2.6.08.03	Software y programas					0.00									0.00				0.00	0.00	0.00
1.2.6.08.99	Otros bienes intangibles					0.00									0.00				0.00	0.00	0.00
1.2.6.99	Bienes concesionados en proceso de producción	0.00	0.00	0.00	0.00	0.00	0.00	0.00	0.00	0.00	0.00	0.00	0.00	0.00	0.00	0.00	0.00	0.00	0.00	0.00	0.00
1.2.6.99.01	Propiedades, planta y equipo					0.00									0.00				0.00	0.00	0.00
1.2.6.99.04	Bienes de infraestructura y de beneficio y uso público					0.00									0.00				0.00	0.00	0.00
1.2.6.99.	Bienes culturales					0.00									0.00				0.00	0.00	0.00
1.2.6.99.08	Bienes intangibles					0.00									0.00				0.00	0.00	0.00
SUBTOTALES BIENES CONCESIONADOS		0.00	0.00	0.00	0.00	0.00	0.00	0.00	0.00	0.00	0.00	0.00	0.00	0.00	0.00	0.00	0.00	0.00	0.00	0.00	0.00
TOTALES		1,573,639.06	0.00	165,274.54	4,328.32	1,734,585.28	64,095.54	-735.36	0.00	306,180.52	-109,609.25	-11,187.57	248,743.88	1,983,329.16	-259,806.19	-46,624.78	-308.85	-46,315.93	-306,122.12	1,677,207.04	

CRISTINA SANCHEZ
Encargada de la Oficina de Asesoría Jurídica
 ANCHIA (FIRMA)
 Elaborado por:

MARIA GABRIELA DIAZ DIAZ (FIRMA)
Encargada de la Oficina de Asesoría Jurídica
 Revisado por:

GUILLERMO ARTURO VICENTE LEON (FIRMA)
Encargado de la Oficina de Asesoría Jurídica
 Aprobado por:

Consejo Nacional de Investigaciones Científicas y Tecnológicas (CONICIT)
ESTADO DE INFORMACIÓN FINANCIERA POR SEGMENTOS
Al 31 de Diciembre de 2019
En miles de colones

Segmentos (*)	Servicios Públicos Generales		Defensa		Orden Público y Seguridad		Asuntos Económicos		Protección Medio Ambiente		Vivienda y Servicios Comunitarios		Salud		Actividades Recreativas/ Culturales/ Religiosas		Educación		Protección Social		Servicios Financieros		Conceptos no asignados a los segmentos		Eliminaciones		Consolidación	
	2019	2018	2019	2018	2019	2018	2019	2018	2019	2018	2019	2018	2019	2018	2019	2018	2019	2018	2019	2018	2019	2018	2019	2018	2019	2018	2019	2018
INGRESO DEL SEGMENTO																												
Ingresos de la actividad operativa del segmento																												
Transferencias intersegmentos																												
Otros ingresos asignados al segmento																												
Total Ingreso del segmento
GASTO POR SEGMENTO																												
Gastos de la actividad operativa del segmento																												
Transferencias intersegmentos																												
Gastos centralizados no asignados																												
Total Gasto por segmento	(.....)	(.....)	(.....)	(.....)	(.....)	(.....)	(.....)	(.....)	(.....)	(.....)	(.....)	(.....)	(.....)	(.....)	(.....)	(.....)	(.....)	(.....)	(.....)	(.....)	(.....)	(.....)	(.....)	(.....)	(.....)	(.....)	(.....)	(.....)
Resultado neto (Ahorro/deshorro de las actividades de operación)
Gastos por intereses																												
Ingresos por intereses																												
Participación en el resultado positivo neto de EP																												
Resultado Neto (ahorro/deshorro)

Segmentos (*): Clasificador Funcional Costarricense

CRISTINA SANCHEZ ANCHUA (FIRMA)
Firmado digitalmente por CRISTINA SANCHEZ ANCHUA
Fecha: 2020.02.11 13:45:15 -0600'
Elaborado por:

MARIA GABRIELA DIAZ DIAZ (FIRMA)
Firmado digitalmente por MARIA GABRIELA DIAZ DIAZ (FIRMA)
Fecha: 2020.02.13 20:55:11 -0600'
Recibido por:

GUILLERMO ARTURO VICENTE LEON (FIRMA)
Firmado digitalmente por GUILLERMO ARTURO VICENTE LEON (FIRMA)
Fecha: 2020.02.13 23:02:50 -0600'
Aprobado por:

Consejo Nacional de Investigaciones Científicas y Tecnológicas (CONICIT)
ESTADO DE INFORMACIÓN FINANCIERA POR SEGMENTOS
Al 31 de Diciembre de 2019
En miles de colones

Segmentos (*)	Servicios Públicos Generales	Defensa	Orden Público y Seguridad	Asuntos Económicos	Protección Medio Ambiente	Vivienda y Servicios Comunitarios	Salud	Actividades Recreativas/ Culturales/ Religiosas	Educación	Protección Social	Servicios Financieros	Conceptos no asignados a los segmentos	Eliminaciones	Consolidación
---------------	------------------------------	---------	---------------------------	--------------------	---------------------------	-----------------------------------	-------	---	-----------	-------------------	-----------------------	--	---------------	---------------

Consejo Nacional de Investigaciones Científicas y Tecnológicas (CONICIT)

ESTADO DE INFORMACIÓN FINANCIERA POR SEGMENTOS
Otra Información Financiera sobre Segmentos
- Al 31 de Diciembre de X -
En miles de colones

Segmentos (*)	Servicios Públicos Generales		Defensa		Orden Público y Seguridad		Asuntos Económicos		Protección Medio Ambiente		Vivienda y Servicios Comunitarios		Salud		Actividades Recreativas/ Culturales/ Religiosas		Educación		Protección Social		Servicios Financieros		Conceptos no asignados a los segmentos		ELIMINACIONES		CONSOLIDACIÓN			
	2019	2018	2019	2018	2019	2018	2019	2018	2019	2018	2019	2018	2019	2018	2019	2018	2019	2018	2019	2018	2019	2018	2019	2018	2019	2018	2019	2018		
EJERCICIOS:																														
Activos por segmento			
Inversión en asociadas (método de la participación)		
Activos centralizados no asignados	
Total Activos Consolidados	
Pasivos por segmento			
Pasivos corporativos no asignados	
Total Pasivos Consolidados	

Segmentos (*): Clasificador Funcional Costarricense

CRISTINA SANCHEZ ANCHA (FIRMA)
Firmado digitalmente por CRISTINA SANCHEZ ANCHA
 Fecha: 2020.02.11 13:02:14 -0500'
 Elaborado por:

MARIA GABRIELA DIAZ DIAZ (FIRMA)
Firmado digitalmente por MARIA GABRIELA DIAZ DIAZ
 Fecha: 2020.02.13 20:53:31 -0500'
 Recibido por:

GUILLERMO ARTURO VICENTE LEON (FIRMA)
Firmado digitalmente por GUILLERMO ARTURO VICENTE LEON
 Fecha: 2020.02.13 21:44:02 -0500'
 Aprobado por:

Consejo Nacional de Investigaciones Científicas y Tecnológicas (CONICIT)
Estado de Rendimiento Financiera
Del 01 de Enero de 2019 al 31 de Diciembre de 2019

- En miles de colones -

Cuenta	Descripción	Nota	Año 2019	Año 2018
4.	INGRESOS			
4.1.	Impuestos			
4.1.1.	Impuestos sobre los ingresos, las utilidades y las ganancias de capital	31	0.00	0.00
4.1.1.01.	Impuestos sobre los ingresos y utilidades de personas físicas			
4.1.1.02.	Impuestos sobre los ingresos y utilidades de personas jurídicas			
4.1.1.03.	Impuestos sobre dividendos e intereses de títulos valores			0.00
4.1.1.99.	Otros impuestos sobre los ingresos, las utilidades y las ganancias de capital			
4.1.2.	Impuestos sobre la propiedad	32	0.00	0.00
4.1.2.01.	Impuesto sobre la propiedad de bienes inmuebles			
4.1.2.02.	Impuesto sobre la propiedad de vehículos, aeronaves y embarcaciones			
4.1.2.03.	Impuesto sobre el patrimonio			
4.1.2.04.	Impuesto sobre los traspasos de bienes inmuebles			
4.1.2.05.	Impuesto a los traspasos de vehículos, aeronaves y embarcaciones			
4.1.2.99.	Otros impuestos a la propiedad			
4.1.3.	Impuestos sobre bienes y servicios	33	0.00	0.00
4.1.3.01.	Impuestos generales y selectivos sobre ventas y consumo			
4.1.3.02.	Impuestos específicos sobre la producción y consumo de bienes y servicios			
4.1.3.99.	Otros impuestos sobre bienes y servicios			
4.1.4.	Impuestos sobre el comercio exterior y transacciones internacionales	34	0.00	0.00
4.1.4.01.	Impuestos a las importaciones			
4.1.4.02.	Impuestos a las exportaciones			
4.1.4.99.	Otros impuestos sobre el comercio exterior y transacciones internacionales			
4.1.9.	Otros impuestos	35	0.00	0.00
4.1.9.99.	Otros impuestos sin discriminar			
4.2.	Contribuciones sociales			
4.2.1.	Contribuciones a la seguridad social	36	0.00	0.00
4.2.1.01.	Contribuciones al seguro de pensiones			
4.2.1.02.	Contribuciones a regímenes especiales de pensiones			
4.2.1.03.	Contribuciones al seguro de salud			
4.2.9.	Contribuciones sociales diversas	37	0.00	0.00
4.2.9.99.	Otras contribuciones sociales			
4.3.	Multas, sanciones, remates y confiscaciones de origen no tributario			
4.3.1.	Multas y sanciones administrativas	38	64.33	23.08
4.3.1.01.	Multas de tránsito			
4.3.1.02.	Multas por atraso en el pago de bienes y servicios			23.08
4.3.1.03.	Sanciones administrativas		64.33	
4.3.1.99.	Otras multas			
4.3.2.	Remates y confiscaciones de origen no tributario	39	0.00	0.00
4.3.2.99.	Otros remates y confiscaciones de origen no tributario			
4.4.	Ingresos y resultados positivos por ventas			
4.4.1.	Ventas de bienes y servicios	40	0.00	1.65
4.4.1.01.	Ventas de bienes			
4.4.1.02.	Ventas de servicios			1.65
4.4.2.	Derechos administrativos	41	0.00	0.00
4.4.2.01.	Derechos administrativos a los servicios de transporte			
4.4.2.99.	Otros derechos administrativos			
4.4.3.	Comisiones por préstamos	42	0.00	0.00
4.4.3.01.	Comisiones por préstamos al sector privado interno			
4.4.3.02.	Comisiones por préstamos al sector público interno			
4.4.3.03.	Comisiones por préstamos al sector externo			

Consejo Nacional de Investigaciones Científicas y Tecnológicas (CONICIT)
Estado de Rendimiento Financiera
Del 01 de Enero de 2019 al 31 de Diciembre de 2019

- En miles de colones -

Cuenta	Descripción	Nota	Año 2019	Año 2018
4.4.4.	Resultados positivos por ventas de inversiones	43	0.00	0.00
4.4.4.01.	Resultados positivos por ventas de inversiones patrimoniales - Método de participación			
4.4.4.98.	Resultados positivos por ventas de otras inversiones			
4.4.5.	Resultados positivos por ventas e intercambio de bienes	44	0.00	0.00
4.4.5.01.	Resultados positivos por ventas de construcciones terminadas			
4.4.5.02.	Resultados positivos por ventas de propiedades, planta y equipo			
4.4.5.03.	Resultados positivos por ventas de activos biológicos			
4.4.5.04.	Resultados positivos por ventas de bienes intangibles			
4.4.5.05.	Resultados positivos por ventas por arrendamientos financieros			
4.4.5.06.	Resultados positivos por intercambio de propiedades, planta y equipo			
4.4.5.07.	Resultados positivos por intercambio de bienes intangibles			
4.4.5.08.	Resultados positivos por intercambio de Inventario			
4.4.5.09.	Resultados positivos por la entrega de activos como medio de pago de impuestos			
4.4.6.	Resultados positivos por la recuperacion de dinero mal agreditado de periodos anteriores	45	0.00	0.00
4.4.6.01.	Resultados positivos por la recuperacion de sumas de periodos anteriores			
4.5.	Ingresos de la propiedad			
4.5.1.	Rentas de inversiones y de colocación de efectivo	46	0.01	0.01
4.5.1.01.	Intereses por equivalentes de efectivo		0.01	
4.5.1.02.	Intereses por títulos y valores a costo amortizado			0.01
4.5.1.98.	Resultados positivos de otras inversiones			
4.5.2.	Alquileres y derechos sobre bienes	47	0.00	0.00
4.5.2.01.	Alquileres			
4.5.2.02.	Ingresos por concesiones			
4.5.2.03.	Derechos sobre bienes intangibles			
4.5.9.	Otros ingresos de la propiedad	48	0.00	0.00
4.5.9.03.	Intereses por ventas			
4.5.9.07.	Intereses por préstamos			
4.5.9.08.	Intereses por documentos a cobrar			
4.5.9.10.	Intereses por deudores por avales ejecutados			
4.5.9.97.	Intereses por cuentas a cobrar en gestión judicial			
4.5.9.99.	Intereses por otras cuentas a cobrar			
4.6.	Transferencias			
4.6.1.	Transferencias corrientes	49	2,046,243.70	2,009,511.75
4.6.1.01.	Transferencias corrientes del sector privado interno			
4.6.1.02.	Transferencias corrientes del sector público interno		2,046,243.70	2,009,511.75
4.6.1.03.	Transferencias corrientes del sector externo			
4.6.2.	Transferencias de capital	50	0.00	0.00
4.6.2.01.	Transferencias de capital del sector privado interno			
4.6.2.02.	Transferencias de capital del sector público interno			
4.6.2.03.	Transferencias de capital del sector externo			
4.9.	Otros ingresos			
4.9.1.	Resultados positivos por tenencia y por exposición a la inflación	51	2,766.93	5,155.79
4.9.1.01.	Diferencias de cambio positivas por activos		2,766.93	5,155.79
4.9.1.02.	Diferencias de cambio positivas por pasivos			
4.9.1.03.	Resultados positivos por tenencia de activos no derivados			
4.9.1.04.	Resultados positivos por tenencia de pasivos no derivados			
4.9.1.05.	Resultados positivos por tenencia de instrumentos financieros derivados			
4.9.1.06.	Resultado positivo por exposición a la inflación			
4.9.2.	Reversión de consumo de bienes	52	0.00	0.00
4.9.2.01.	Reversión de consumo de bienes no concesionados			
4.9.2.02.	Reversión de consumo de bienes concesionados			

Consejo Nacional de Investigaciones Científicas y Tecnológicas (CONICIT)
Estado de Rendimiento Financiera
Del 01 de Enero de 2019 al 31 de Diciembre de 2019

- En miles de colones -

Cuenta	Descripción	Nota	Año 2019	Año 2018
4.9.3.	Reversión de pérdidas por deterioro y desvalorización de bienes	53	0.00	0.00
4.9.3.01.	Reversión de deterioro y desvalorización de bienes no concesionados			
4.9.3.02.	Reversión de deterioro y desvalorización de bienes concesionados			
4.9.3.03.	Reversión de deterioro y desvalorización de inventarios por materiales y suministros para consumo y prestación de servicios			
4.9.3.04.	Reversión de deterioro y desvalorización de inventarios por bienes para la venta			
4.9.3.05.	Reversión de deterioro y desvalorización de inventarios por materias primas y bienes en producción			
4.9.4.	Recuperación de provisiones	54	80,490.99	118,998.74
4.9.4.01.	Recuperación de provisiones para deterioro de inversiones			
4.9.4.02.	Recuperación de provisiones para deterioro de cuentas a cobrar		80,490.99	118,998.74
4.9.4.03.	Recuperación de provisiones para deterioro y pérdidas de inventarios			
4.9.5.	Recuperación de provisiones y reservas técnicas	55	0.00	0.00
4.9.5.01.	Recuperación de provisiones para litigios y demandas			
4.9.5.02.	Recuperación de provisiones para reestructuración			
4.9.5.03.	Recuperación de provisiones para beneficios a los empleados			
4.9.5.99.	Recuperación de otras provisiones y reservas técnicas			
4.9.6.	Resultados positivos de inversiones patrimoniales y participación de los intereses minoritarios	56	89,651.05	12,398.17
4.9.6.01.	Resultados positivos de inversiones patrimoniales		89,651.05	12,398.17
4.9.6.02.	Participación de los intereses minoritarios en el resultado neto negativo			
4.9.9.	Otros ingresos y resultados positivos	57	159.94	0.00
4.9.9.99.	Ingresos y resultados positivos varios		159.94	
	TOTAL DE INGRESOS		2,219,376.94	2,146,089.19

5.	GASTOS			
5.1.	Gastos de funcionamiento			
5.1.1.	Gastos en personal	58	957,234.12	990,904.37
5.1.1.01.	Remuneraciones Básicas		394,251.72	353,529.27
5.1.1.02.	Remuneraciones eventuales		9,319.19	6,068.46
5.1.1.03.	Incentivos salariales		344,265.12	375,258.00
5.1.1.04.	Contribuciones patronales al desarrollo y la seguridad social		143,962.21	153,810.27
5.1.1.05.	Contribuciones patronales a fondos de pensiones y a otros fondos de capitalización		65,435.88	32,449.68
5.1.1.06.	Asistencia social y beneficios al personal		0.00	69,788.69
5.1.1.07.	Contribuciones estatales a la seguridad social			
5.1.1.99.	Otros gastos en personal			
5.1.2.	Servicios	59	139,407.60	135,753.96
5.1.2.01.	Alquileres y derechos sobre bienes		144.52	149.21
5.1.2.02.	Servicios básicos		16,570.23	15,774.55
5.1.2.03.	Servicios comerciales y financieros		2,521.91	7,598.10
5.1.2.04.	Servicios de gestión y apoyo		84,427.86	86,405.85
5.1.2.05.	Gastos de viaje y transporte		1,330.10	76.34
5.1.2.06.	Seguros, reaseguros y otras obligaciones		6,080.45	8,739.46
5.1.2.07.	Capacitación y protocolo		446.12	3,283.33
5.1.2.08.	Mantenimiento y reparaciones		27,886.41	13,727.12
5.1.2.99.	Otros servicios			
5.1.3.	Materiales y suministros consumidos	60	2,391.25	2,286.79
5.1.3.01.	Productos químicos y conexos		737.46	1,151.95
5.1.3.02.	Alimentos y productos agropecuarios			
5.1.3.03.	Materiales y productos de uso en la construcción y mantenimiento		611.44	4.39
5.1.3.04.	Herramientas, repuestos y accesorios			
5.1.3.99.	Útiles, materiales y suministros diversos		1,042.35	1,130.45
5.1.4.	Consumo de bienes distintos de inventarios	61	46,624.77	51,874.19
5.1.4.01.	Consumo de bienes no concesionados		46,624.77	51,874.19
5.1.4.02.	Consumo de bienes concesionados			

Consejo Nacional de Investigaciones Científicas y Tecnológicas (CONICIT)

Estado de Rendimiento Financiera

Del 01 de Enero de 2019 al 31 de Diciembre de 2019

- En miles de colones -

Cuenta	Descripción	Nota	Año 2019	Año 2018
5.1.5.	Pérdidas por deterioro y desvalorización de bienes	62	109,609.25	641.12
5.1.5.01.	Deterioro y desvalorización de bienes no concesionados		109,609.25	641.12
5.1.5.02.	Deterioro y desvalorización de bienes concesionados			
5.1.6.	Deterioro y pérdidas de inventarios	63	208.32	0.00
5.1.6.01.	Deterioro y pérdidas de inventarios por materiales y suministros para consumo y prestación de servicios		208.32	
5.1.6.02.	Deterioro y pérdidas de inventarios por bienes para la venta			
5.1.6.03.	Deterioro y pérdidas de inventarios por materias primas y bienes en producción			
5.1.7.	Deterioro de inversiones y cuentas a cobrar	64	0.00	0.00
5.1.7.01.	Deterioro de inversiones			
5.1.7.02.	Deterioro de cuentas a cobrar			
5.1.8.	Cargos por provisiones y reservas técnicas	65	0.00	1,055.26
5.1.8.01.	Cargos por litigios y demandas		0.00	1,055.26
5.1.8.02.	Cargos por reestructuración			
5.1.8.03.	Cargos por beneficios a los empleados			
5.1.8.99.	Cargos por otras provisiones y reservas técnicas			
5.2.	Gastos financieros			
5.2.1.	Intereses sobre endeudamiento público	66	0.00	0.00
5.2.1.01.	Intereses sobre títulos y valores de la deuda pública			
5.2.1.02.	Intereses sobre préstamos			
5.2.1.03.	Intereses sobre deudas asumidas			
5.2.1.04.	Intereses sobre endeudamiento de Tesorería			
5.2.9.	Otros gastos financieros	67	0.00	0.00
5.2.9.01.	Intereses por deudas comerciales			
5.2.9.02.	Intereses por deudas sociales y fiscales			
5.2.9.04.	Intereses por documentos a pagar			
5.2.9.06.	Intereses sobre deudas por avales ejecutados			
5.2.9.99.	Otros gastos financieros varios			
5.3.	Gastos y resultados negativos por ventas			
5.3.1.	Costo de ventas de bienes y servicios	68	0.00	0.00
5.3.1.01.	Costo de ventas de bienes			
5.3.1.02.	Costo de ventas de servicios			
5.3.2.	Resultados negativos por ventas de inversiones	69	0.00	0.00
5.3.2.02.	Resultados negativos por ventas de inversiones patrimoniales - Método de participación			
5.3.2.99.	Resultados negativos por ventas de otras inversiones			
5.3.3.	Resultados negativos por ventas e intercambio de bienes	70	0.00	0.00
5.3.3.01.	Resultados negativos por ventas de construcciones terminadas			
5.3.3.02.	Resultados negativos por ventas de propiedades, planta y equipo			
5.3.3.03.	Resultados negativos por ventas de activos biológicos			
5.3.3.04.	Resultados negativos por ventas de bienes intangibles			
5.3.3.05.	Resultados negativos por ventas por arrendamientos financieros			
5.3.3.06.	Resultados negativos por intercambio de propiedades, planta y equipo			
5.3.3.07.	Resultados negativos por intercambio de bienes intangibles			
5.4.	Transferencias			
5.4.1.	Transferencias corrientes	71	678,371.15	899,646.41
5.4.1.01.	Transferencias corrientes al sector privado interno		281,487.54	609,929.61
5.4.1.02.	Transferencias corrientes al sector público interno		392,501.17	283,850.55
5.4.1.03.	Transferencias corrientes al sector externo		4,382.45	5,866.25
5.4.2.	Transferencias de capital	72	0.00	37,771.90
5.4.2.01.	Transferencias de capital al sector privado interno		0.00	37,771.90
5.4.2.02.	Transferencias de capital al sector público interno			
5.4.2.03.	Transferencias de capital al sector externo			
5.9.	Otros gastos			
5.9.1.	Resultados negativos por tenencia y por exposición a la inflación	73	6,160.06	1,586.11
5.9.1.01.	Diferencias de cambio negativas por activos		6,160.06	1,586.11
5.9.1.02.	Diferencias de cambio negativas por pasivos			
5.9.1.03.	Resultados negativos por tenencia de activos no derivados			
5.9.1.04.	Resultados negativos por tenencia de pasivos no derivados			
5.9.1.05.	Resultados negativos por tenencia de instrumentos financieros derivados			
5.9.1.06.	Resultado negativo por exposición a la inflación			
5.9.2.	Resultados negativos de inversiones patrimoniales y participación de los intereses minoritarios	74	158,396.79	186,593.11
5.9.2.01.	Resultados negativos de inversiones patrimoniales		157,770.81	186,593.11

Consejo Nacional de Investigaciones Científicas y Tecnológicas (CONICIT)
Estado de Rendimiento Financiera
Del 01 de Enero de 2019 al 31 de Diciembre de 2019

- En miles de colones -

Cuenta	Descripción	Nota	Año 2019	Año 2018
5.9.2.02.	Participación de los intereses minoritarios en el resultado neto positivo		625.98	
5.9.9.	Otros gastos y resultados negativos	75	1,000.80	636.00
5.9.9.02.	Impuestos, multas y recargos moratorios			
5.9.9.03.	Devoluciones de impuestos			
5.9.9.99.	Gastos y resultados negativos varios		1,000.80	636.00
	TOTAL DE GASTOS		2,099,404.12	2,308,749.22
	AHORRO y/o DESAHORRO DEL PERIODO		119,972.82	-162,660.03
			0.00	0.00

CRISTINA SANCHEZ ANCHIA (FIRMA) Firmado digitalmente por CRISTINA SANCHEZ ANCHIA (FIRMA)
 Fecha: 2020.02.11 13:42:53 -06'00'

Elaborado por:

MARIA GABRIELA DIAZ DIAZ (FIRMA) Firmado digitalmente por MARIA GABRIELA DIAZ DIAZ (FIRMA)
 Fecha: 2020.02.13 20:52:34 -06'00'

Revisado por:

GUILLERMO ARTURO VICENTE LEON (FIRMA) Firmado digitalmente por GUILLERMO ARTURO VICENTE LEON (FIRMA)
 Fecha: 2020.02.13 23:00:11 -06'00'

Aprobado por: