




Solicitudes del Fondo de Incentivos



Enero-Julio
2018

Unidad de Planificación
Consejo Nacional para Investigaciones Científicas y Tecnológicas
(CONICIT)



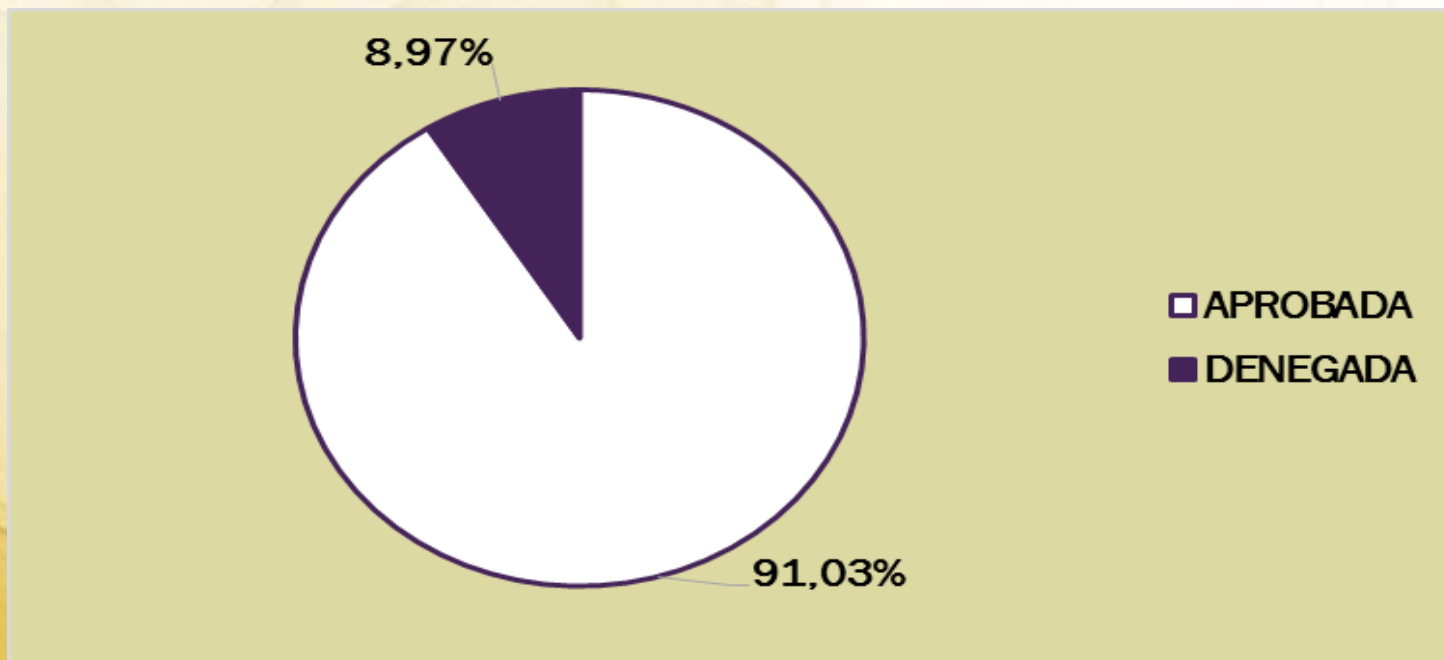
CONICIT

Tabla N° 1
Fondo Incentivos
Cantidad de solicitudes tramitadas, según tipo
de resolución
Enero- Julio 2018



| Tipo de resolución de la solicitud | Cantidad |
|------------------------------------|----------|
| APROBADA | 71 |
| DENEGADA | 7 |
| Total | 78 |

Gráfico N° 1
Fondo Incentivos
Cantidad de solicitudes tramitadas, según tipo
de resolución
Enero- Julio 2018



| Tipo de resolución de la solicitud | Cantidad | Monto aprobado |
|------------------------------------|-----------|------------------------|
| FI-001-2018 | 1 | ₡860.123,00 |
| FI-002-2018 | 12 | ₡115.873.489,00 |
| FI-003-2018 | 11 | ₡168.489.083,00 |
| FI-004-2018 | 40 | ₡107.292.000,00 |
| FI-005-2018 | 7 | ₡25.043.584,00 |
| Total | 71 | ₡417.558.279,00 |



Tabla N° 2
 Fondo Incentivos
 Cantidad de solicitudes y monto aprobado, según
 número de sesión
 Enero - Julio 2018



CONICIT

Tabla N° 3
Fondo Incentivos
Cantidad de solicitudes y monto aprobado, según tipo de programa
Enero- Julio 2018



| Programa | Cantidad | Monto aprobado |
|--|-----------|------------------------|
| Promoción de Vocaciones Científicas | 29 | ₡107.199.927,00 |
| Asistencia a eventos científicos | 20 | ₡21.829.802,00 |
| Estudios de posgrado | 12 | ₡257.688.842,00 |
| Pasantía | 4 | ₡11.230.253,00 |
| Org. de eventos científicos nacionales | 4 | ₡10.759.455,00 |
| Proy. de Inv. Científica y Tecnológica | 2 | ₡8.850.000,00 |
| Total | 71 | ₡417.558.279,00 |

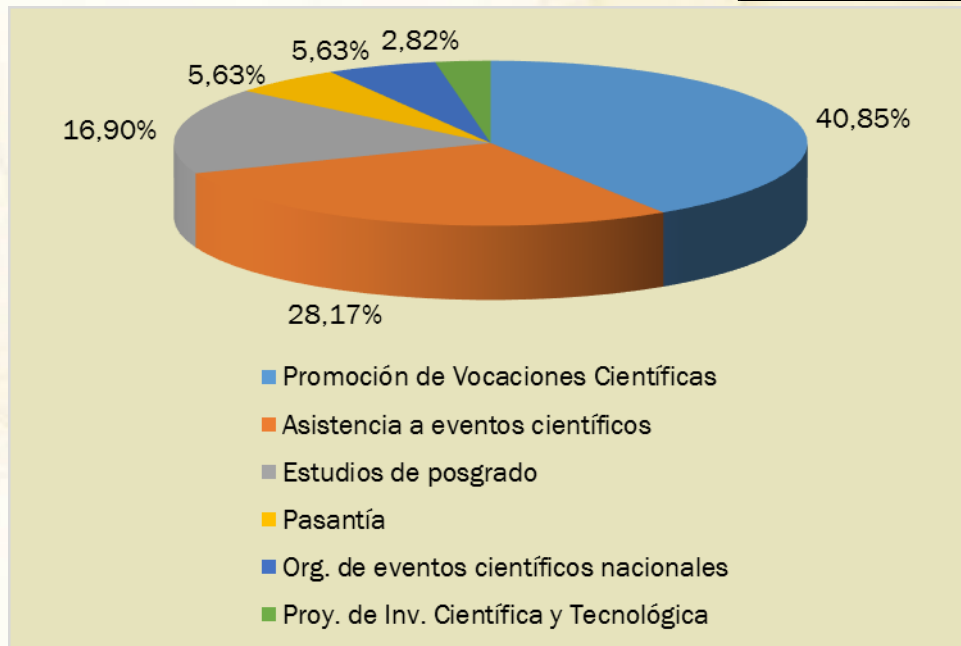


Gráfico N° 2
Fondo Incentivos
Distribución porcentual del monto aprobado, según tipo de programa
Enero-Julio 2018



| Área Unesco | Cantidad | Monto aprobado |
|------------------------------|-----------|------------------------|
| Ciencias Sociales | 32 | ₡152.652.827,00 |
| Ciencias Exactas y Naturales | 20 | ₡109.065.556,00 |
| Ingeniería y Tecnología | 14 | ₡148.916.689,00 |
| Ciencias Agrarias | 4 | ₡6.021.297,00 |
| Ciencias Médicas | 1 | ₡901.910,00 |
| Total | 71 | ₡417.558.279,00 |

Tabla N° 4
Fondo Incentivos
Cantidad de solicitudes y monto aprobado,
según área UNESCO
Enero-Julio 2018

Gráfico N° 3
Fondo Incentivos
Distribución porcentual del monto aprobado,
según área UNESCO
Enero - Julio 2018

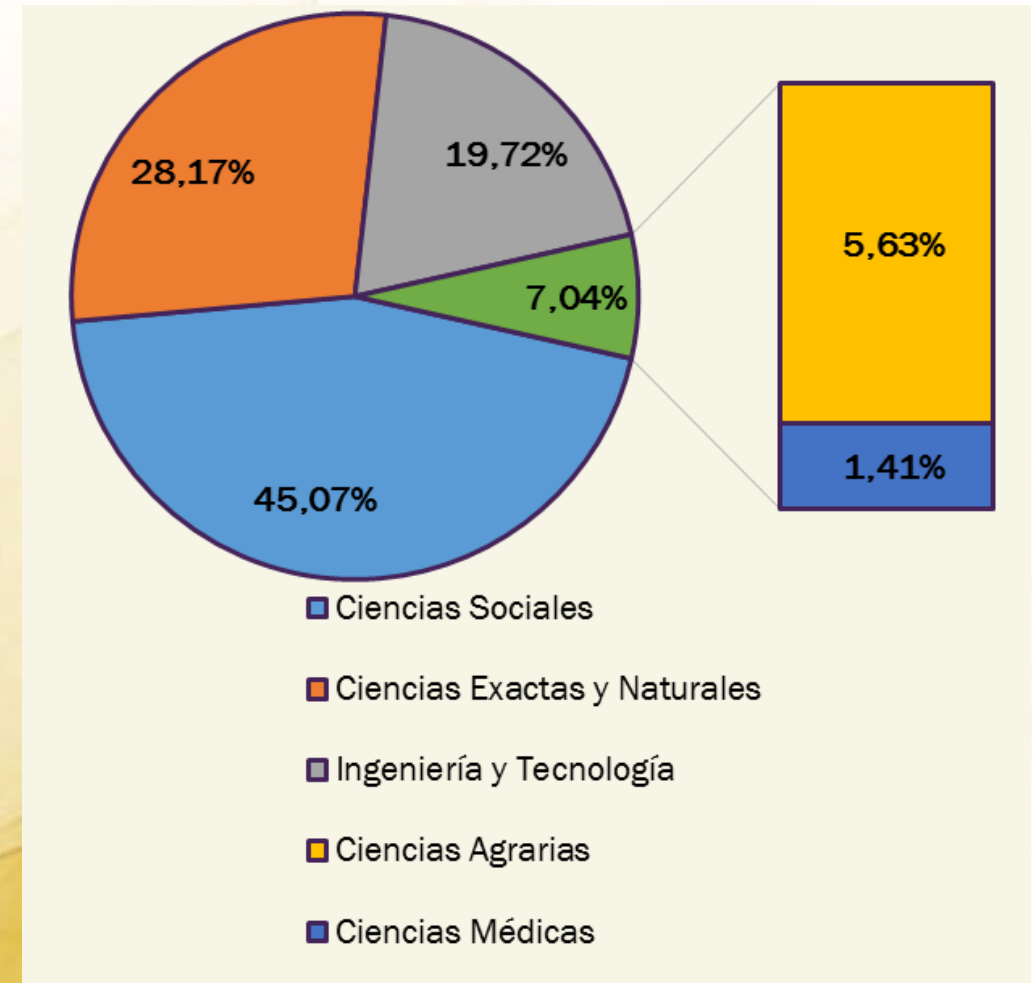


Tabla N° 5
 Fondo Incentivos
 Cantidad de solicitudes y monto aprobado, según género del beneficiario
 Enero-Julio 2018



| Género del Beneficiario | Cantidad | Monto aprobado |
|-------------------------|-----------|------------------------|
| Jurídica | 35 | ₡186.438.943,00 |
| Masculino | 22 | ₡104.309.954,00 |
| Femenino | 14 | ₡186.438.943,00 |
| Total | 71 | ₡477.187.840,00 |

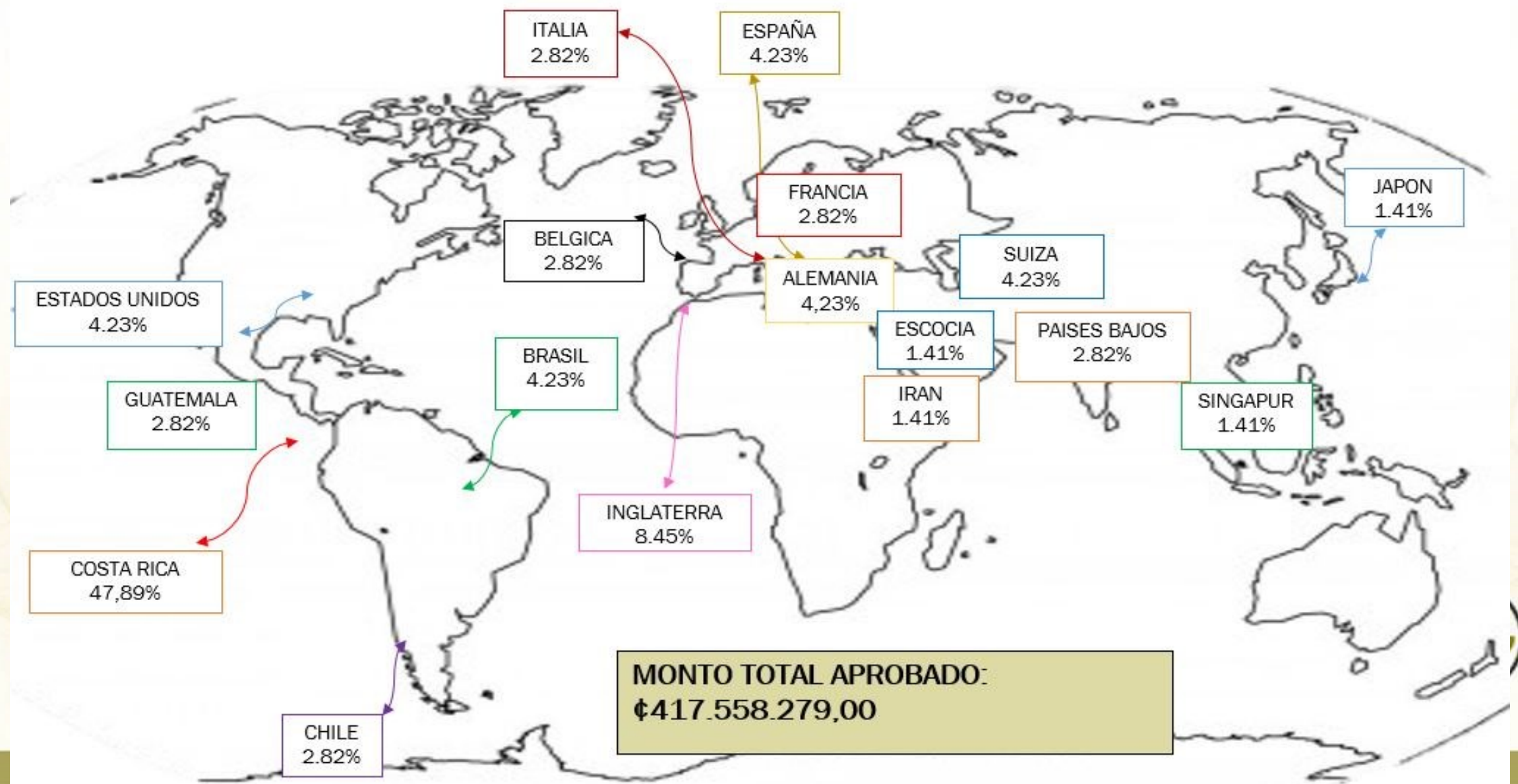


CONICIT

Tabla N° 6

Porcentaje del monto aprobado Fondo Incentivos, según país de destino

Enero-Julio 2018





Enero-Julio
2018



Informe de Solicitudes
Fondo Propyme

Unidad de Planificación
Consejo Nacional para Investigaciones Científicas y Tecnológicas
(CONICIT)



NOTA: De Enero a Julio del 2018
No se han aprobado solicitudes
del
FONDO PROPYME



CONICIT