

CONSEJO NACIONAL PARA INVESTIGACIONES CIENTIFICAS Y TECNOLOGICAS (CONICIT)



CONICIT

Tabla N° 1
 Fondo Incentivos
 Cantidad de solicitudes tramitadas, según tipo de resolución
 Enero - Diciembre 2018

Tipo de resolución de la solicitud	Cantidad
APROBADA	77
DENEGADA	7
Total	84

Gráfico N° 1
 Fondo Incentivos
 Cantidad de solicitudes tramitadas, según tipo de resolución
 Enero - Diciembre 2018

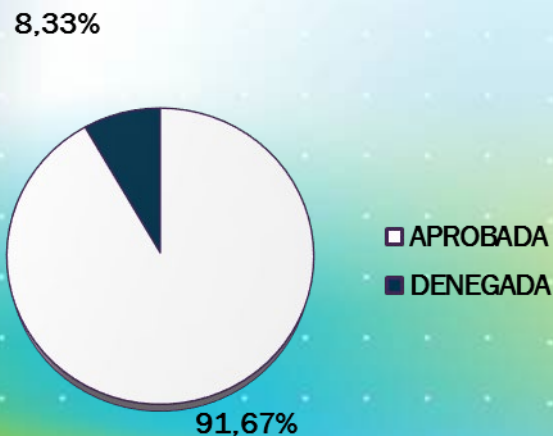


Tabla N° 2
Fondo Incentivos
Cantidad de solicitudes y monto aprobado, según número de sesión
Enero – Diciembre 2018

Sesión	Cantidad	Monto aprobado
FI-001-2018	1	₡860.123,00
FI-002-2018	12	₡115.873.489,00
FI-003-2018	11	₡168.489.083,00
FI-004-2018	40	₡107.292.000,00
FI-005-2018	7	₡25.043.584,00
FI-006-2018	4	₡7.042.844,00
FI-007-2018	1	₡2.846.000,00
FI-008-2018	1	₡18.629.208,00
Total	77	₡446.076.331,00



Tabla N° 3
Fondo Incentivos
Cantidad de solicitudes y monto
aprobado, según tipo de programa
Enero - Diciembre 2018

Programa	Cantidad	Monto aprobado
Promoción de Vocaciones Científicas	31	₡127.053.953,00
Asistencia a eventos científicos	20	₡21.829.802,00
Estudios de posgrado	12	₡257.688.842,00
Org. de eventos científicos nacionales	7	₡17.693.304,00
Pasantía	5	₡12.960.430,00
Proy. de Inv. Científica y Tecnológica	2	₡8.850.000,00
Total	77	₡446.076.331,00

Gráfico N° 2
Fondo Incentivos
Distribución porcentual del monto
aprobado, según tipo de programa
Enero - Diciembre 2018

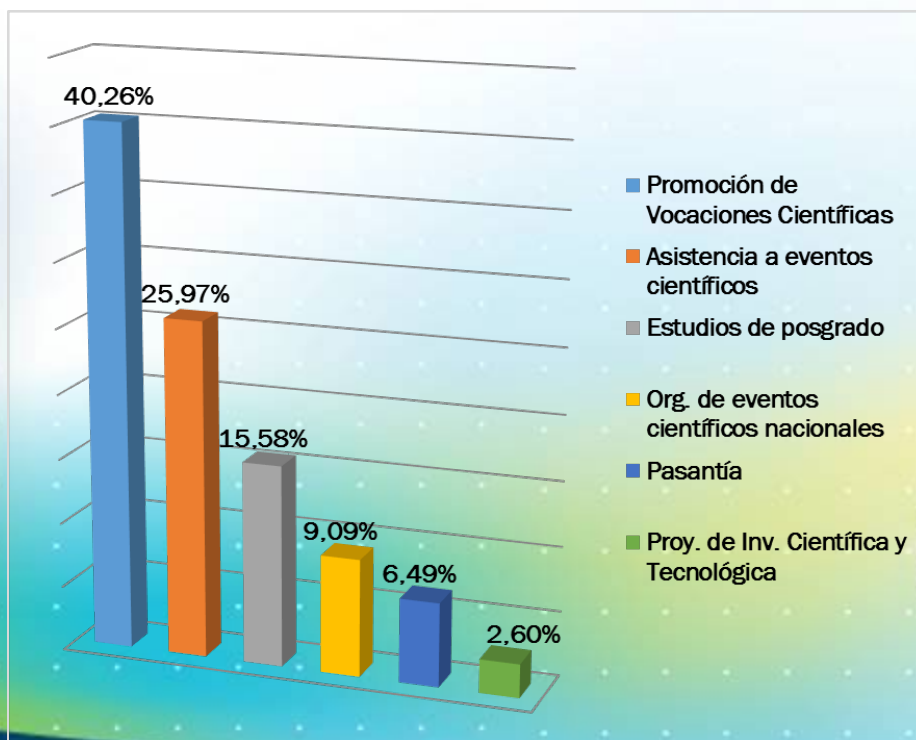


Tabla N° 4
Fondo Incentivos
Cantidad de solicitudes y monto aprobado, según área UNESCO
Enero - Diciembre 2018

Área Unesco	Cantidad	Monto aprobado
Ciencias Sociales	33	₡156.007.896,00
Ciencias Exactas y Naturales	23	₡131.273.544,00
Ingeniería y Tecnología	15	₡150.141.507,00
Ciencias Agrarias	5	₡7.751.474,00
Ciencias Médicas	1	₡901.910,00
Total	77	₡446.076.331,00

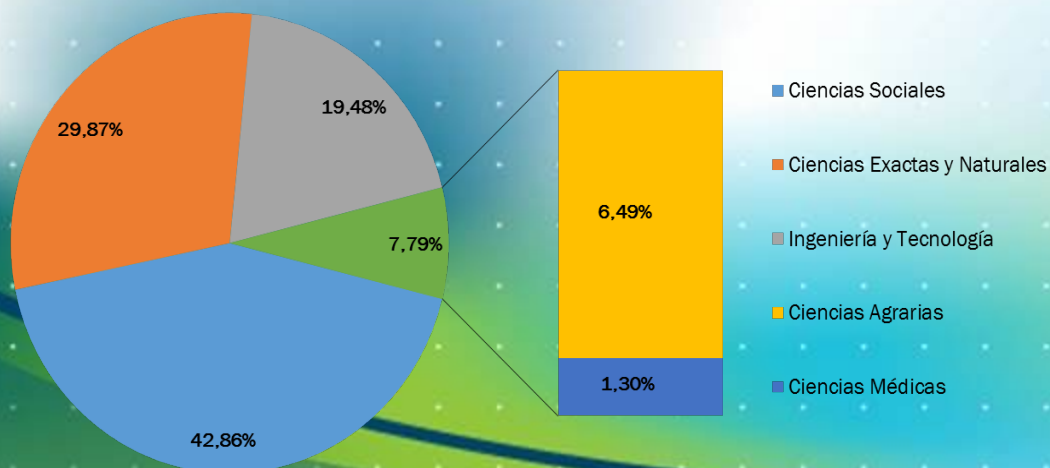


Gráfico N° 3
Fondo Incentivos
Distribución porcentual del monto aprobado, según área UNESCO
Enero - Diciembre 2018

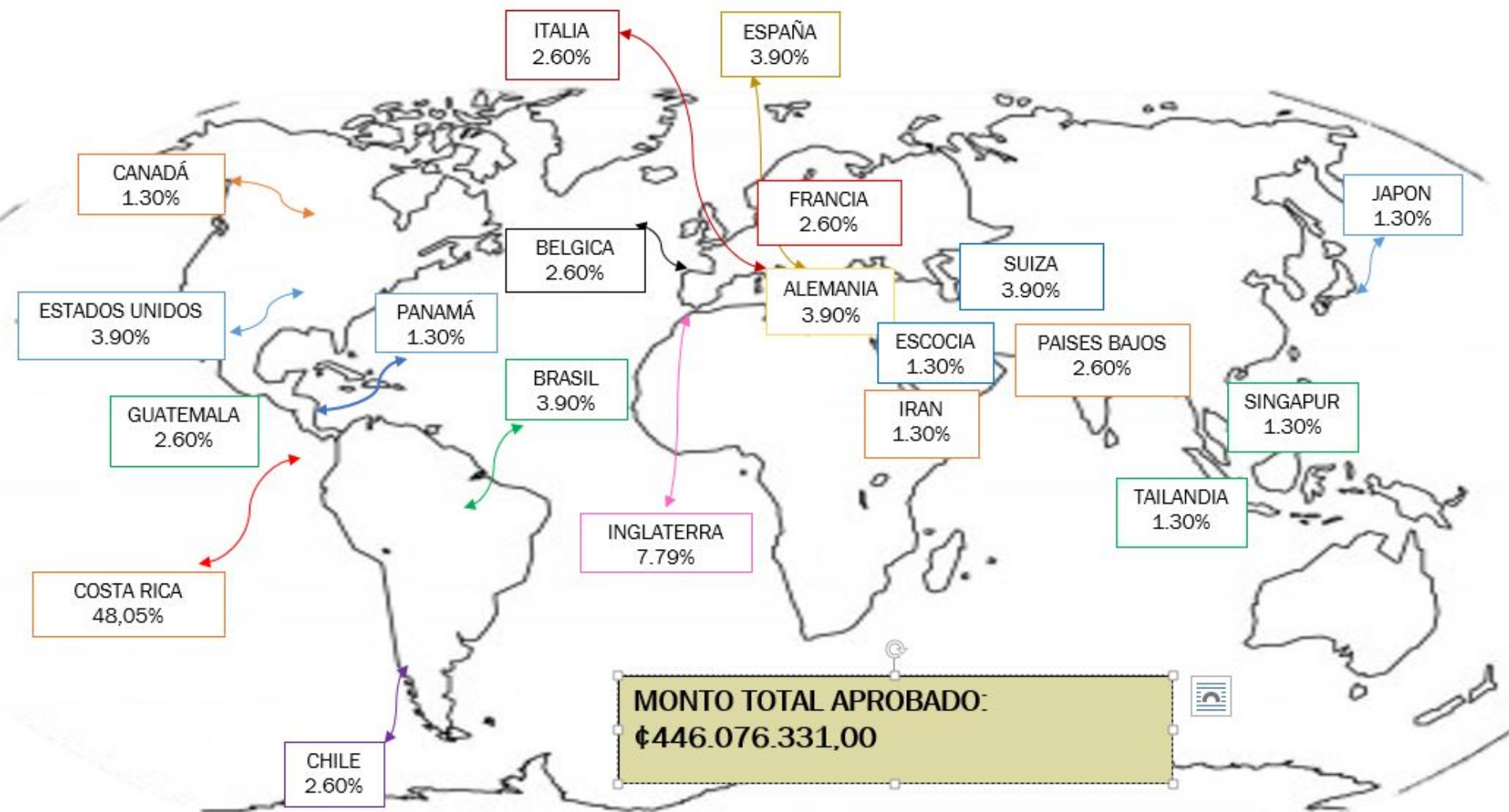
Tabla N° 5
Fondo Incentivos

Cantidad de solicitudes y monto aprobado, según tipo de beneficiario
Enero - Diciembre 2018

Beneficiario	Cantidad	Monto aprobado
Jurídica	40	₡153.597.257,00
Masculino	23	₡106.040.131,00
Femenino	14	₡186.438.943,00
Total	77	₡446.076.331,00



Tabla N° 6
Fondo Incentivos,
Porcentaje del monto aprobado, según país de destino
Enero - Diciembre 2018



SOLICITUDES DEL FONDO PROPYME



**ENERO A
DICIEMBRE 2018**



Tabla N° 1
 Fondo Propyme
 Cantidad de solicitudes tramitadas, según tipo de resolución
 Enero – Diciembre 2018

Tipo de resolución	Cantidad	Monto aprobado
APROBADA	17	₡121.305.312,33
DENEGADA	1	₡0,00
Total	18	₡121.305.312,33

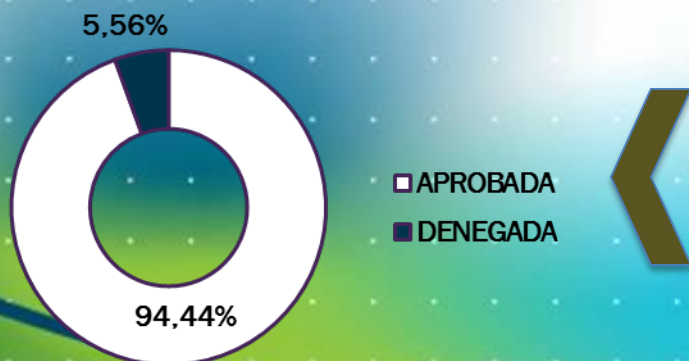


Gráfico N° 1
 Fondo Propyme
 Cantidad de solicitudes tramitadas,
 según tipo de resolución
 Enero – Diciembre 2018




Tabla N° 2
 Fondo Propyme
 Cantidad de solicitudes y monto aprobado, según número de sesión
 Enero - Diciembre 2018

Sesión	Cantidad	Monto aprobado
FP-005-2018	2	₡31.042.981,33
FP-008-2018	15	₡90.262.331,00
Total	17	₡121.305.312,33



Tabla N° 3
Fondo Propyme
Cantidad de solicitudes y monto aprobado, según área UNESCO
Enero - Diciembre 2018



Área Unesco	Cantidad	Monto aprobado
Ingeniería y Tecnología	17	₡121.305.312,33
Total	17	₡121.305.312,33

Tabla N° 4
Fondo Propyme
Monto aprobado, según empresa beneficiaria
Enero - Diciembre 2018

Empresa Beneficiaria

Cosechas de Latinoamérica SA
HuliHealth Costa Rica SRL
Planes de Lealtad SA
NW Ideas LTda
Vital Artesanal LTDA
Neotecnologías
Análisis MBC S.A
Train In Formación Virtul SA
Tecnova Soluciones SA
Akurey SA (antes Intelligent Sense SA)
Quality XP Development Software Engineering Services SA
ROSSMON RM SA
Quality Developments Consulting SA
Caramba Films SA
Soluciones en Tecnologías de Información Gráfica SA
TI Alka Smart SA
NW Consulting Services SRL

