

Informe de Solicitudes  
Fondo de Incentivos



Enero-Diciembre  
2017

Unidad de Planificación  
Consejo Nacional para Investigaciones Científicas y Tecnológicas  
(CONICIT)



**CONICIT**

Tabla N° 1  
Fondo Incentivos  
Cantidad de solicitudes tramitadas, según tipo de resolución  
Enero- Diciembre 2017

Tipo de resolución de la solicitud	Cantidad	Participación Relativa
APROBADA	157	68%
DENEGADA	74	32%
Total	231	100%



**CONICIT**

Tabla N° 2  
 Fondo Incentivos  
 Cantidad de solicitudes y monto aprobado, según número de sesión  
 Enero - Diciembre 2017

Sesión de la Comisión de Incentivos	Cantidad	Monto aprobado
297	1	₡1.476.865
298	6	₡505.361.459
299	6	₡8.553.856
300	11	₡30.451.613
302	48	₡569.789.510
303	49	₡105.689.379
304	9	₡14.346.756
305	14	₡70.157.192
306	1	₡3.013.000
308	2	₡95.173.178
309	10	₡379.184.846
<b>Total</b>	<b>157</b>	<b>₡1.783.197.654</b>



**CONICIT**

Tabla N° 3  
Fondo Incentivos  
Cantidad de solicitudes y monto aprobado, según tipo de programa  
Enero-Diciembre 2017

Programa	Cantidad	Monto aprobado
Asistencia a eventos científicos	54	₡72.382.396
Promoción de Vocaciones Científicas	31	₡110.506.225
Estudios de posgrado	30	₡565.360.282
Proy. de Inv. Científica y Tecnológica	12	₡474.358.024
Org. de eventos científicos nacionales	10	₡531.497.870
Cursos cortos o adiestramiento intensivo	8	₡4.551.920
Traída expertos	6	₡4.857.243
Pasantía	5	₡12.957.194
Premios de Ciencia y Tecnología	1	₡6.726.500
<b>Total</b>	<b>157</b>	<b>₡1.783.197.654</b>

Gráfico N° 1  
Fondo Incentivos  
Distribución porcentual del monto aprobado, según tipo de programa  
Enero-Diciembre 2017

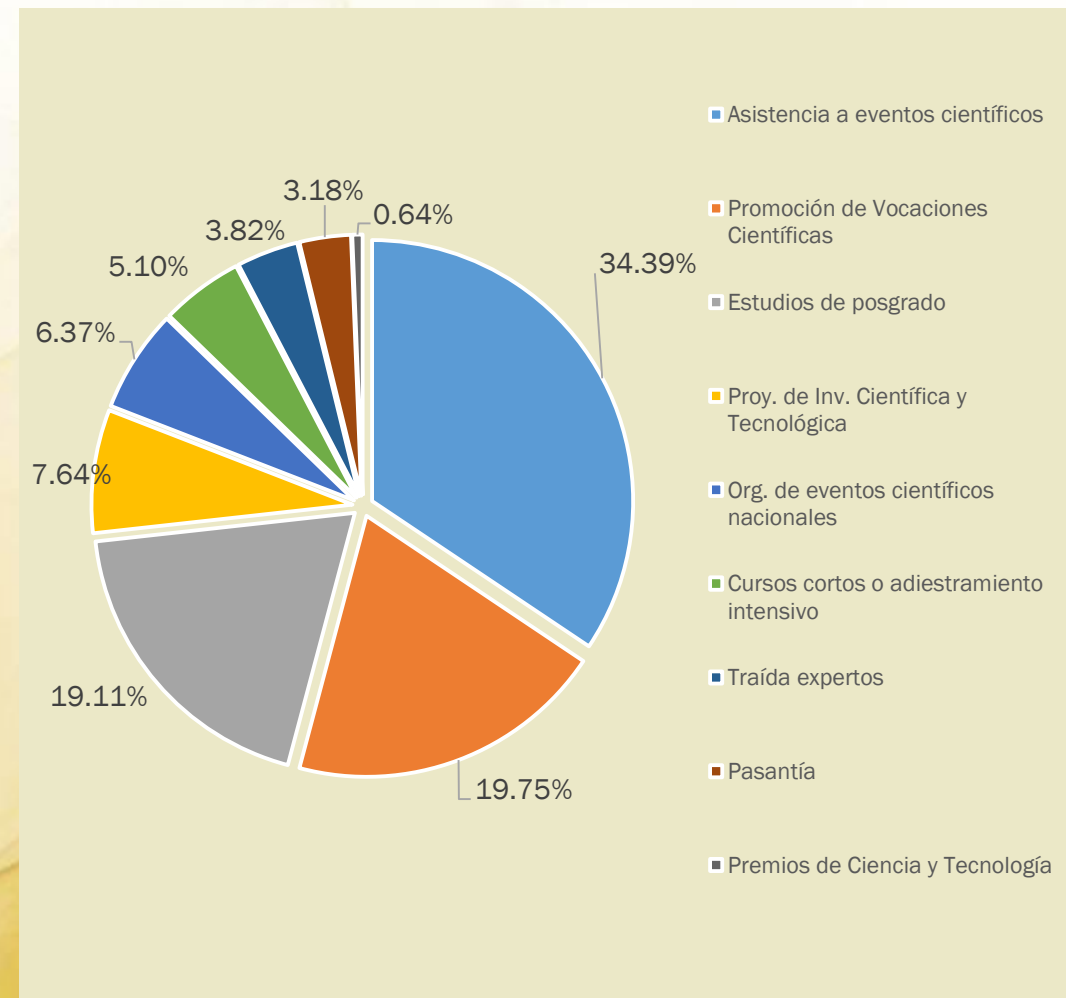


Tabla N° 4  
Fondo Incentivos  
Cantidad de solicitudes y monto aprobado,  
según área UNESCO  
Enero-Diciembre 2017

Área Unesco	Cantidad	Monto aprobado
Ciencias Exactas y Naturales	56	₡436.021.142
Ciencias Sociales	42	₡209.925.718
Ingeniería y Tecnología	42	₡941.220.753
Ciencias Médicas	9	₡127.276.859
Ciencias Agrarias	8	₡68.753.182
<b>Total</b>	<b>157</b>	<b>₡1.783.197.654</b>

Gráfico N° 2  
Fondo Incentivos  
Distribución porcentual del monto aprobado,  
según área UNESCO  
Enero - Diciembre 2017

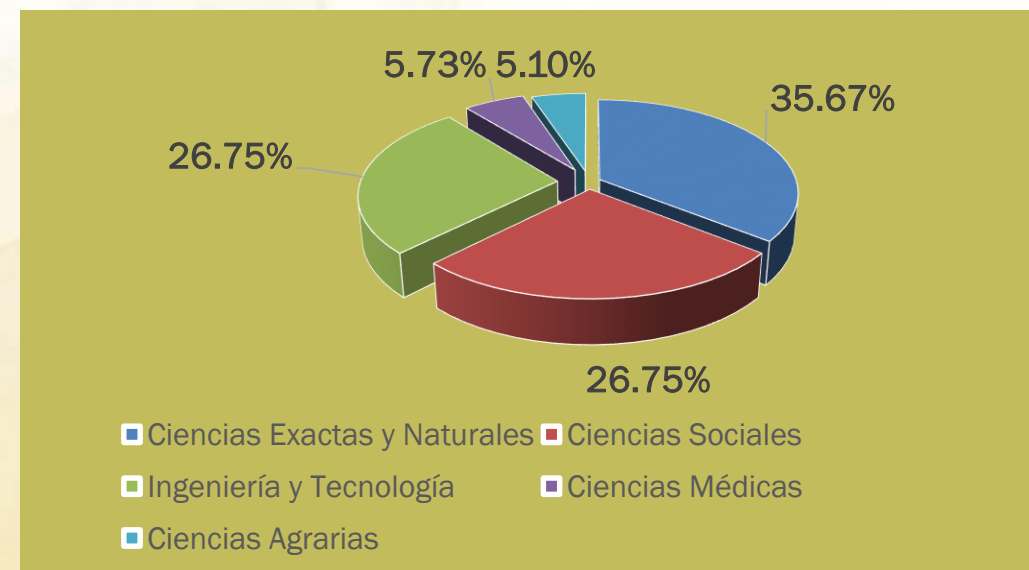


Tabla N° 5  
Fondo Incentivos  
Cantidad de solicitudes y monto  
aprobado, según género del  
beneficiario  
Enero-Diciembre 2017

Género del Beneficiario	Cantidad	Monto aprobado
Femenino	48	¢427.845.709
Masculino	50	¢234.132.583
Jurídica	59	¢1.121.219.362
<b>Total</b>	<b>157</b>	<b>¢1.783.197.654</b>




País de destino	Cantidad	Monto aprobado
Costa Rica	65	€1.100.408.654
Ciencias Exactas y Naturales	56	€436.021.142
Cuba	14	€11.589.524
Estados Unidos de America	10	€120.945.634
España	8	€12.434.521
Alemania	7	€66.534.631
Inglaterra	6	€146.537.611
Países Bajos	6	€137.875.256
Colombia	5	€3.960.395
Argentina	4	€5.294.181
Australia	4	€6.782.116
Brasil	4	€7.102.587
El Salvador	3	€27.769.285
Chile	2	€34.202.981
Francia	2	€29.476.865
Grecia	2	€2.581.651
Indonesia	2	€8.197.207
Japón	2	€3.072.406
Peru	2	€2.217.178
Suiza	2	€4.725.329
Corea del Sur	1	€1.495.044
Dinamarca	1	€23.300.442
Ecuador	1	€608.556
Emiratos Arabes Unidos	1	€1.730.580
Escocia	1	€21.336.937
Italia	1	€1.404.604
Mexico	1	€1.613.479
<b>Total general</b>	<b>157</b>	<b>€1.783.197.654</b>

Tabla N° 6  
Fondo Incentivos  
Cantidad de solicitudes y monto  
aprobado, según país de destino  
Enero-Diciembre 2017



**CONICIT**



Informe de Solicitudes  
Fondo Propyme



Enero-Diciembre  
2017

Unidad de Planificación  
Consejo Nacional para Investigaciones Científicas y Tecnológicas  
(CONICIT)



**CONICIT**



Tabla N° 1  
Fondo Propyme  
Cantidad de solicitudes tramitadas, según estado  
Enero-Diciembre 2017

Estado de Solicitud	Cantidad
Aprobada	8
Denegada	7
<b>Total</b>	<b>15</b>

Nota: En el acta 163 se declaró fallida la convocatoria del Programa de Formación en Innovación e Internacionalización “Scale up”, en virtud de que no alcanzó la totalidad mínima de participantes requeridos para realizar la ejecución del proyecto.



Tabla N° 2  
Fondo Propyme  
Cantidad de solicitudes tramitadas, según número de sesión  
Enero-Diciembre 2017

Sesión de la Comisión	Cantidad	Monto aprobado
155	1	₡24.120.000,00
157	1	₡19.357.580,24
160	2	₡3.640.123,00
161	4	₡53.843.651,22
<b>Total</b>	<b>8</b>	<b>₡100.961.354</b>

Tabla N° 3  
Fondo Propyme  
Monto aprobado, según  
Área UNESCO  
Enero-Diciembre 2017

Área UNESCO	Cantidad	Monto aprobado
Ingeniería y Tecnología	4	₡91.687.161
Ciencias Sociales	2	₡5.634.070
Ciencias Exactas y Naturales	1	₡2.113.620
Ciencias Agrarias	1	₡1.526.503
<b>Total</b>	<b>8</b>	<b>₡100.961.354</b>





Tabla N° 4  
Fondo Propyme  
Monto aprobado, según empresa beneficiaria  
Enero-Diciembre 2017

Empresas Beneficiarias	Monto aprobado
Language Express Sociedad Anónima	₡24.928.474
YUMMYCOOKS CR SOCIEDAD DE RESPONSABILIDAD LIMITADA	₡24.120.000
Servicios y Consultoría Ambiental y Biotecnología MCV SA	₡23.281.107
COCREACIONES	₡19.357.580
MARIO ALBERTO RODRIGUEZ POSADA	₡4.350.000
PDM Consultores Internacional SRL	₡2.113.620
FERBA INTERNACIONAL SOCIEDAD ANONIMA	₡1.526.503
Green IT Tecnología SRL	₡1.284.070
<b>Total</b>	<b>₡100.961.354</b>

