




Informe Montos aprobados del Fondo Incentivos y Fondo Propyme 2008-2015



Datos: Base de datos Fondo de Incentivos y Fondo Propyme
Elaborado por: Unidad de Planificación del Conicit



CONICIT

Tabla N° 1
Fondo de Incentivos
Solicitudes y montos Aprobados
Período 2008-2015

Año	Cantidad	Monto Aprobado
2008	289	¢714.332.448
2009	367	¢2.059.596.640
2010	317	¢1.218.099.747
2011	388	¢1.578.004.716
2012	212	¢1.326.525.610
2013	215	¢1.543.619.523
2014	143	¢952.852.954
2015	137	¢774.873.859
Total	2068	¢9.393.031.637,59

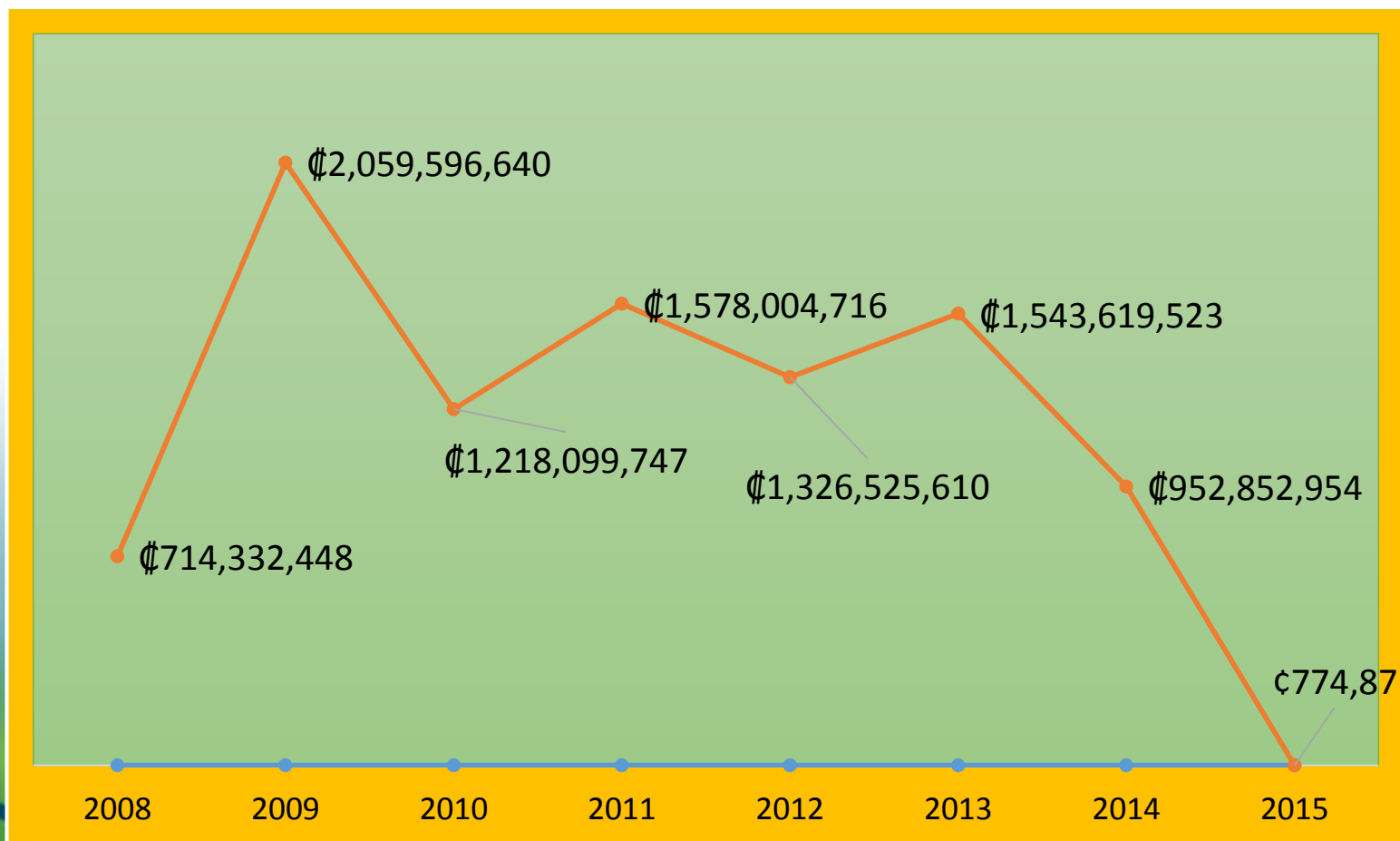


Gráfico N° 1

Fondo de Incentivos

Montos Aprobados

Período 2008-2015



CONICIT

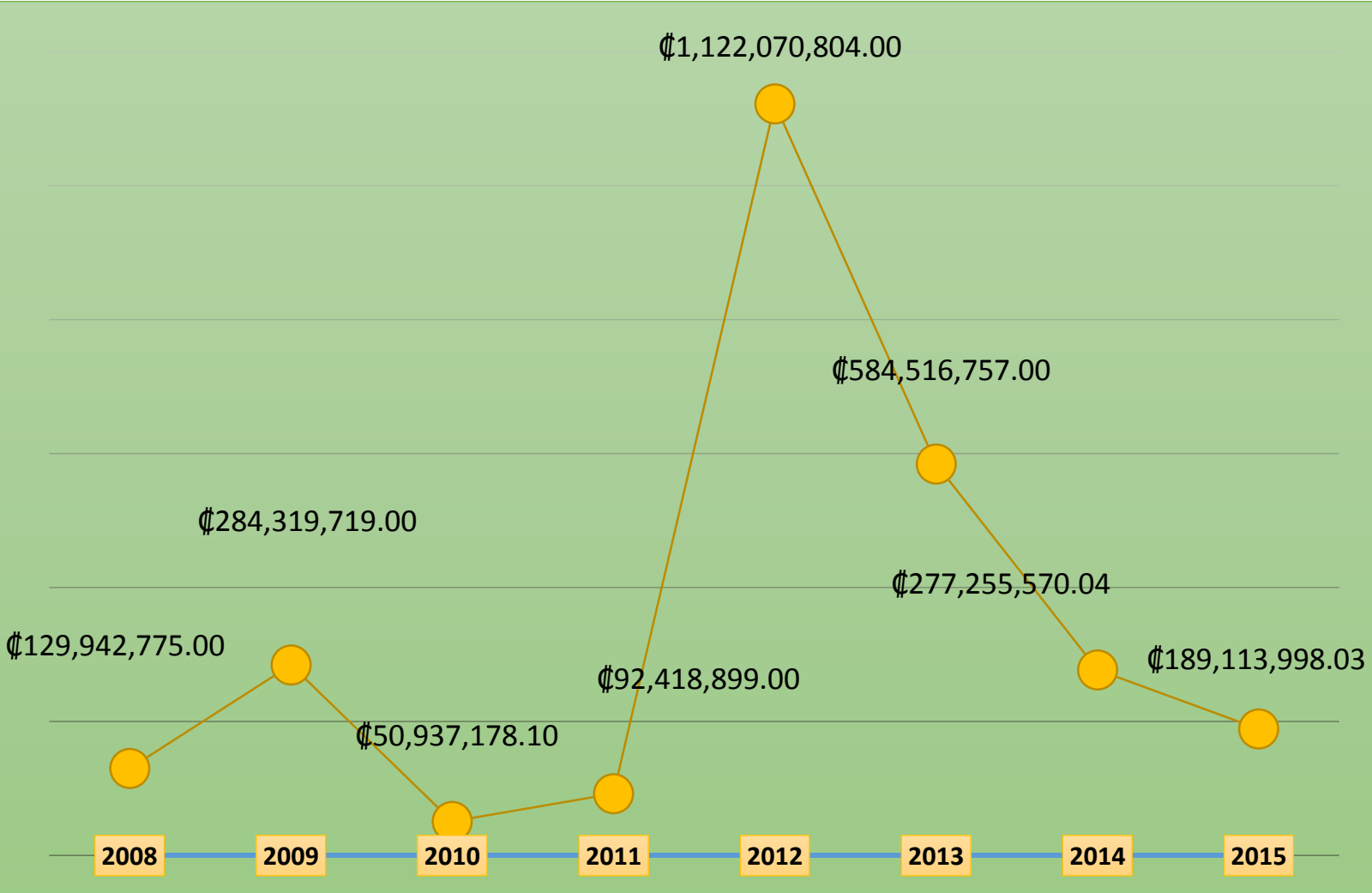
Tabla N° 2
Fondo de Propyme
Solicitudes y montos Aprobados
Período 2008-2015

Año	Cantidad	Monto Aprobado
2008	23	Ø129.942.775,00
2009	43	Ø284.319.719,00
2010	11	Ø50.937.178,10
2011	30	Ø92.418.899,00
2012	128	Ø1.122.070.804,00
2013	66	Ø584.516.757,00
2014	30	Ø277.255.570,04
2015	13	Ø189.113.998,03
Total general	344	Ø2.730.575.700,17




CONICIT

Gráfico N° 2
Fondo Propyme
Montos Aprobados
Período 2008-2015





Informe Solicitudes tramitadas del Fondo Incentivos 2015



Datos: Sistema Control y Seguimiento de Solicitudes (SCSS)
Elaborado por: Unidad de Planificación del Conicit



Tabla N° 1
Fondo Incentivos
Solicitudes tramitadas, según Tipo de Resolución
2015

Tipo de resolución de la solicitud	Cantidad	Participación relativa
Aprobadas	137	72%
Denegadas	52	28%
Total	189	100%

Solicitudes tramitadas según tipo de resolución

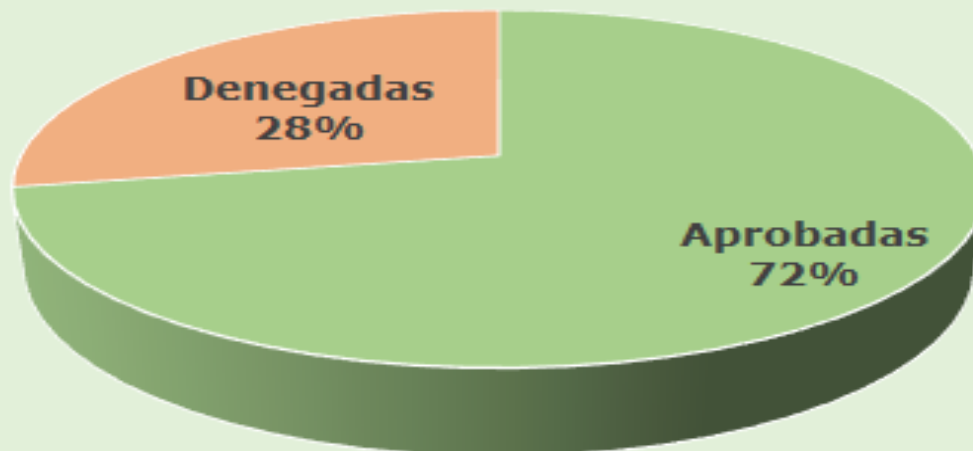


Tabla N° 2
Fondo Incentivos
Solicitudes aprobadas, según Número de Sesión
2015

Sesión de la Comisión de Incentivos	Cantidad	Monto aprobado
269	80	Ø447.023.630
270	2	Ø31.143.000
271	7	Ø50.454.820
272	3	Ø38.755.000
273	3	Ø25.208.000
274	4	Ø20.230.000
275	1	Ø3.885.000
276	4	Ø13.195.000
277	2	Ø8.514.000
278	11	Ø57.500.666
279	9	Ø26.101.724
280	9	Ø35.345.000
281	1	Ø4.038.000
282	1	Ø13.480.019
Total general	137	Ø774.873.859



CONICIT

Tabla N° 3

Fondo Incentivos

Solicitudes aprobadas, según Tipo de Programa 2015

Programa	Cantidad	Monto aprobado	Participación Relativa según monto aprobado
Pasantía	2	Ø2.302.699	0,3%
Premios de Ciencia y Tecnología	4	Ø13.195.000	2%
Asistencia a eventos científicos	27	Ø35.121.000	5%
Org. de eventos científicos nacionales	5	Ø43.451.724	6%
Promoción de Vocaciones Científicas	7	Ø70.056.000	9%
Calificación profesional	45	Ø114.569.820	15%
Estudios de posgrado	47	Ø496.177.616	64%
Total general	137	Ø774.873.859	100%

Monto aprobado según el Programa

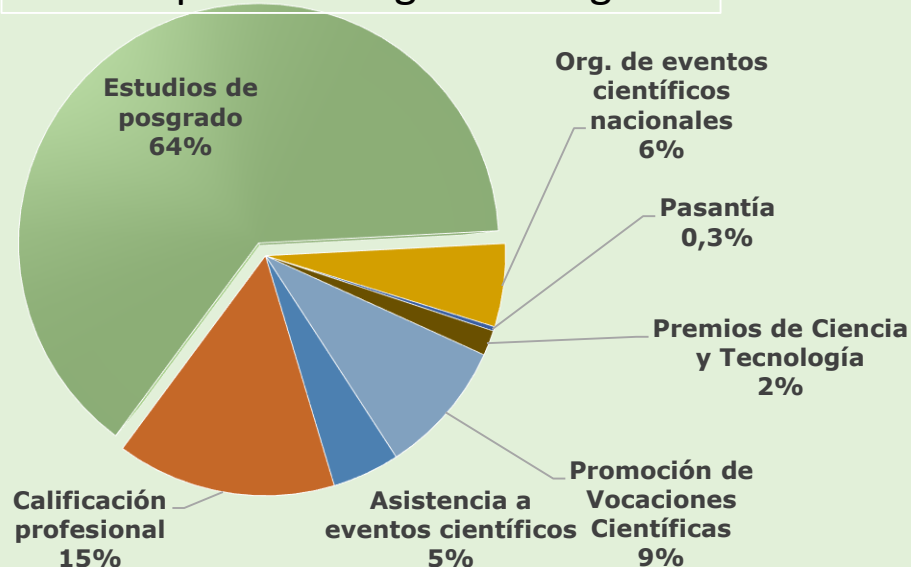


Tabla N° 4
Fondo Incentivos
Solicitudes aprobadas, según Área UNESCO
2015

Área Unesco	Cantidad	Monto aprobado	Participación Relativa según monto aprobado
Ciencias Médicas	3	∅2.422.000	0,3%
Ciencias Agrarias	4	∅9.164.456	1%
Ciencias Sociales	6	∅36.404.000	5%
Ciencias Exactas y Naturales	33	∅295.456.682	38%
Ingeniería y Tecnología	91	∅431.426.721	56%
Total general	137	∅774.873.859	100%

Monto aprobado según el Área UNESCO

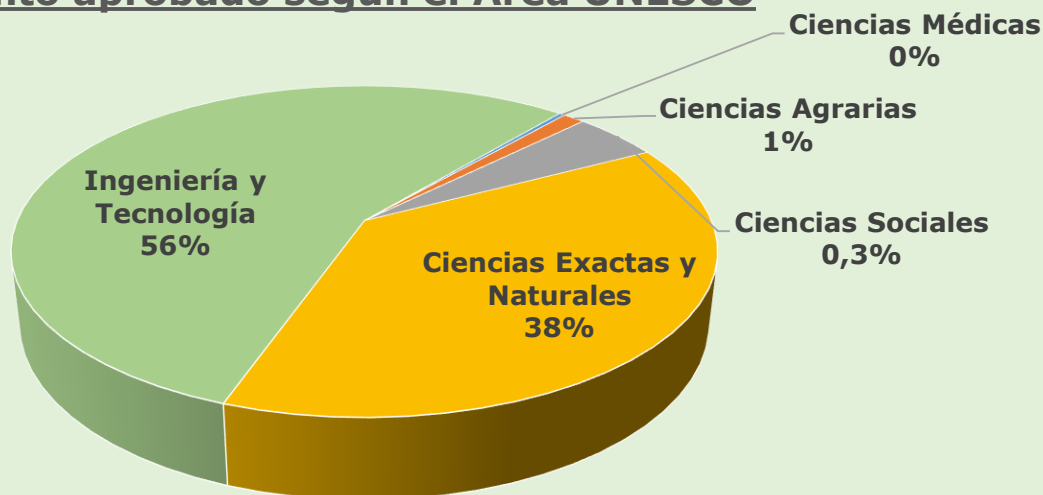


Tabla N° 5
Fondo Incentivos
Solicitudes aprobadas, según Género del Beneficiario
2015

Género del beneficiario	Cantidad	Monto aprobado	Participación Relativa según monto aprobado
Jurídica	13	Ø120.472.724	16%
Físico-Femenino	45	Ø234.367.336	30%
Físico-Masculino	79	Ø420.033.799	54%
Total	137	Ø774.873.859	100%

Monto aprobado según género del beneficiario

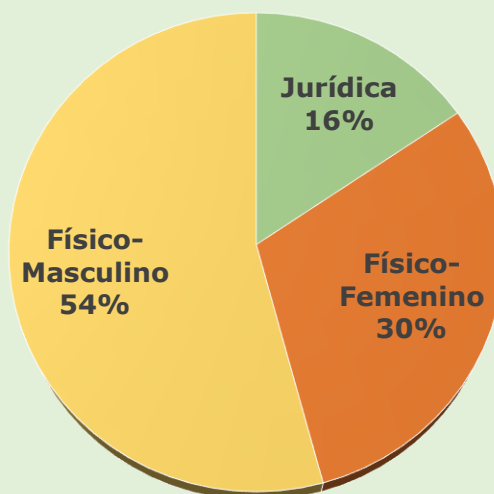


Tabla N° 6

Fondo Incentivos

Solicitudes aprobadas, según País de Destino 2015

País de destino	Cantidad	Monto aprobado	Participación Relativa según monto aprobado
Estados Unidos de America	46	¢231.674.285	30%
Costa Rica	38	¢171.352.966	22%
Alemania	3	¢82.254.000	11%
España	5	¢59.604.000	8%
Canadá	2	¢35.338.000	5%
Eslovenia	1	¢26.649.000	3%
Qatar	1	¢25.915.000	3%
Brasil	9	¢25.200.000	3%
Panamá	1	¢20.886.000	3%
Países Bajos	2	¢16.920.000	2%
Portugal	3	¢15.279.019	2%
Australia	1	¢9.793.689	1%
Escocia	1	¢7.169.000	1%
Israel	1	¢6.965.000	1%
India	1	¢6.135.000	1%
Reino Unido	2	¢4.428.000	1%
Japón	1	¢3.707.000	0%
Peru	3	¢3.186.000	0%
Taiwán	2	¢3.122.000	0%
México	2	¢3.049.000	0%
Chile	3	¢3.026.000	0%
Italia	2	¢2.657.000	0%
Suiza	1	¢2.635.000	0%
El Salvador	1	¢2.016.000	0%
Uruguay	1	¢1.721.000	0%
Austria	1	¢1.358.900	0%
Francia	1	¢1.085.000	0%
República Checa	1	¢1.008.000	0%
Honduras	1	¢740.000	0%
Total	137	¢774.873.859	100%



CONICIT



Informe Solicitudes tramitadas en Fondo Propyme 2015



Datos: Sistema Control y Seguimiento de Solicitudes (SCSS)
Elaborado por: Unidad de Planificación del Conicit.

Tabla N° 1
Fondo PROPYME
Solicitudes aprobadas, según Número de Sesión
2015

Sesión de la Comisión de Incentivos	Cantidad	Monto Aprobado	Participación Relativa según monto aprobado
Sesión 136	8	∅105.721.950,63	56%
Sesión 138	5	∅83.392.047,40	44%
Total General	13	∅189.113.998,03	100%

Monto aprobado según la Sesión



Tabla N° 2
Fondo Propyme
Solicitudes aprobadas por Programa
2015

Programa	Cantidad	Monto Aprobado	Participación Relativa según monto aprobado
Combinación de tipos de proyectos	1	Ø16.891.317,00	9%
Proyectos de desarrollo tecnológico	2	Ø17.759.083,32	9%
Proy. de Desarrollo y Transferencia Tecnológica	2	Ø25.552.709,75	14%
Proyectos de innovación	8	Ø128.910.887,96	68%
Total General	13	Ø189.113.998,03	100%

Monto aprobado según el programa

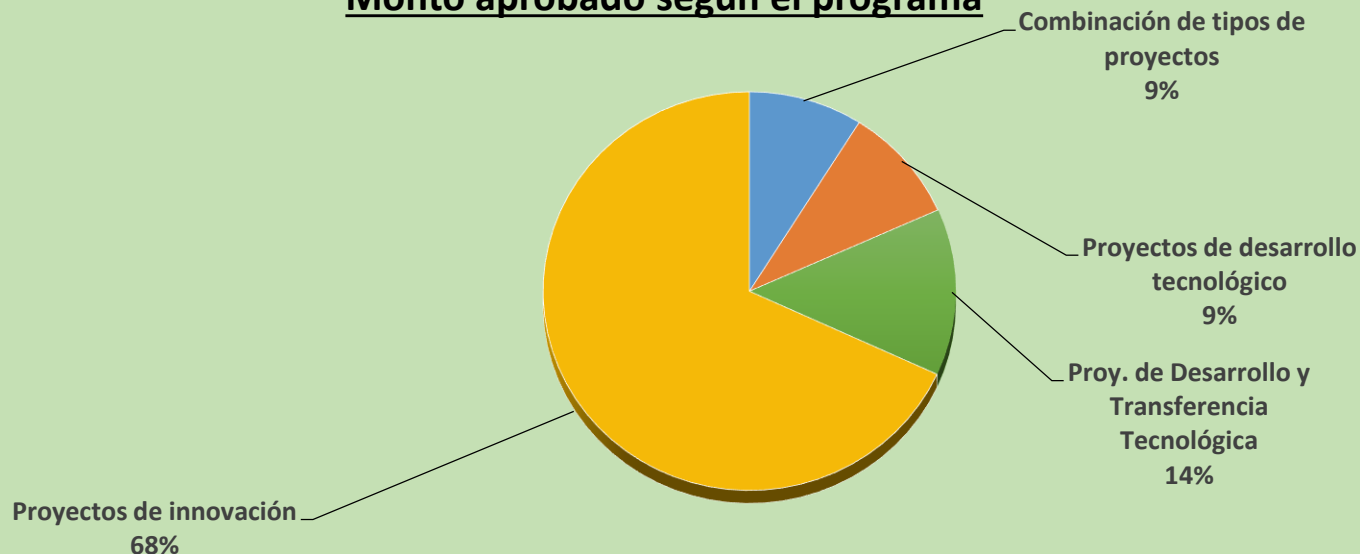


Tabla N° 3
Fondo Propyme
Solicitudes aprobadas según sector del MEIC
2015

Sector según MEIC	Cantidad	Monto Aprobado	Participación Relativa según monto aprobado
Comercio	1	¢4.618.220,00	2%
Agroindustrial	1	¢11.999.083,32	6%
Industrial	2	¢34.881.832,56	18%
Industria Manufactura	3	¢44.523.929,75	24%
Servicios	6	¢93.090.932,40	49%
Total general	13	¢189.113.998,03	100%

Monto aprobado según sector del MEIC

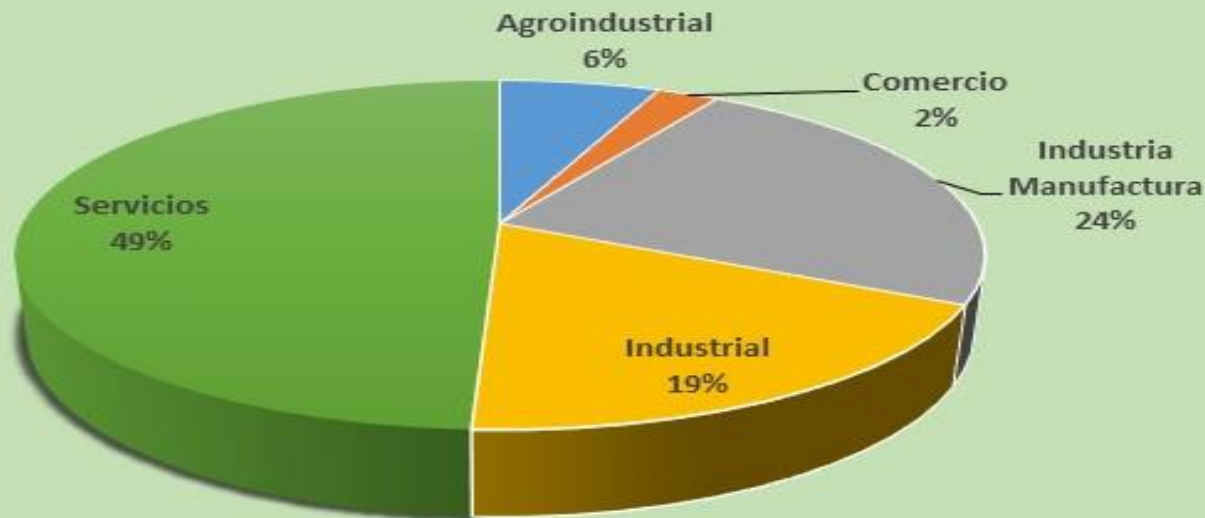
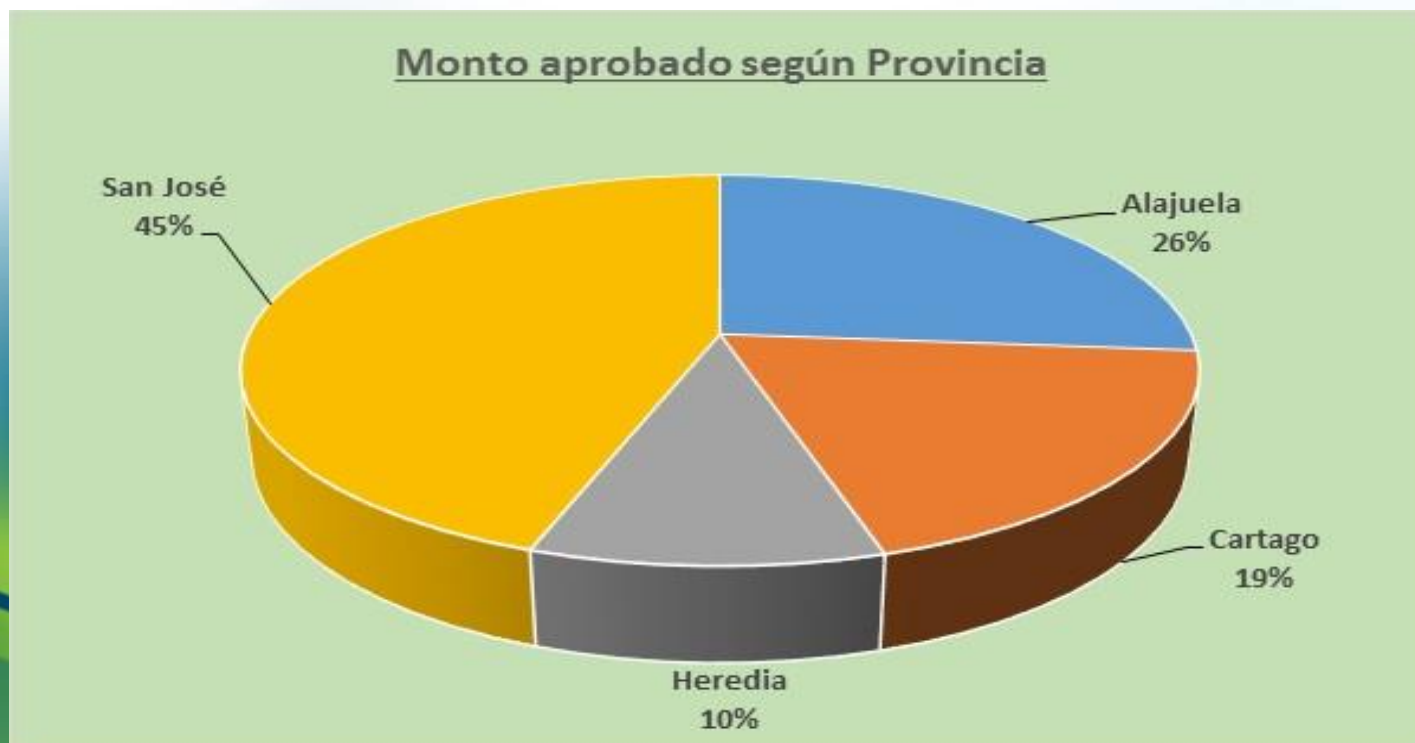


Tabla N° 4
Fondo Propyme
Solicitudes aprobadas , según Ubicación Física de la Empresa
2015

Provincia	Cantidad	Monto Aprobado	Participación Relativa según monto aprobado
Heredia	1	∅18.971.220,00	10%
Cartago	3	∅35.929.690,56	19%
Alajuela	3	∅49.846.550,47	26%
San José	6	∅84.366.537,00	45%
Total general	13	∅189.113.998,03	100%



Fondo Propyme
Empresas Beneficiarias
2015

Bioadvance
Centroamerica SA

COMPAÑIA
AGRICOLA
INDUSTRIAL
PROPICA S A

Grupo Industrial
Pama SA

Innovaciones
ValGut SA

IT PRO Solutions y
Company SA

JONATHAN JOSE
MARIÑO
GONZALEZ

Nexus Electrónica
C y O SA

OPTO CONTROL
JIBF SOCIEDAD
ANONIMA

SERVICIO DE
TERAPIA Y
REHABILITACIÓN
SALUD CRISTIANA

Simona Trovato
Apollaro

TRICIA DE LOS
ANGELES ARAYA
ANDERSON

V y P Sistemas de
Manufactura SA

Virtual Works
Costa Rica SA



CONICIT

MUCHAS
GRACIAS POR
SU ATENCIÓN



CONICIT