

Informe Fondo Incentivos

Enero- Diciembre 2014

Datos:

Unidad de Gestión del
Financiamiento

Diseño:

Unidad de Planificación

Enero, 2015



CONICIT

Tabla N° 1
Fondo Incentivos
Solicitudes aprobadas
Enero-Diciembre 2014

Sesión de la Comisión de Incentivos	Cantidad	Monto aprobado
259	35	Ø139,270,400.00
260	13	Ø70,900,000.00
261	8	Ø63,729,400.00
262	3	Ø7,470,000.00
263	5	Ø123,098,414.00
264	3	Ø4,051,028.60
265	16	Ø49,749,344.08
266	4	Ø21,037,960.00
267	21	Ø271,483,436.00
268	36	Ø201,076,000.00
Total General	144	Ø951,865,982.68



Tabla N° 2
Fondo Incentivos
Solicitudes aprobadas por Programa
Enero- Diciembre 2014

Programa	Cantidad	Monto Aprobado	Participación Relativa
Asistencia a eventos científicos	1	Ø4,900,000.00	1%
Becas de investigación	1	Ø5,378,000.00	1%
Calificación profesional	31	Ø72,826,300.08	8%
Estudios de posgrado	68	Ø517,102,428.60	54%
Org. de eventos científicos nacionales	13	Ø103,201,000.00	11%
Pasantía	13	Ø13,769,400.00	1%
Premios de Ciencia y Tecnología	3	Ø13,722,960.00	1%
Promoción de Vocaciones Científicas	7	Ø63,102,000.00	7%
Proy. de Inv. Científica y Tecnológica	7	Ø157,863,894.00	17%
Total general	144	Ø951,865,982.68	100%



Gráfico N° 1
Fondo Incentivos
Monto aprobado por Programa
Enero-Diciembre 2014

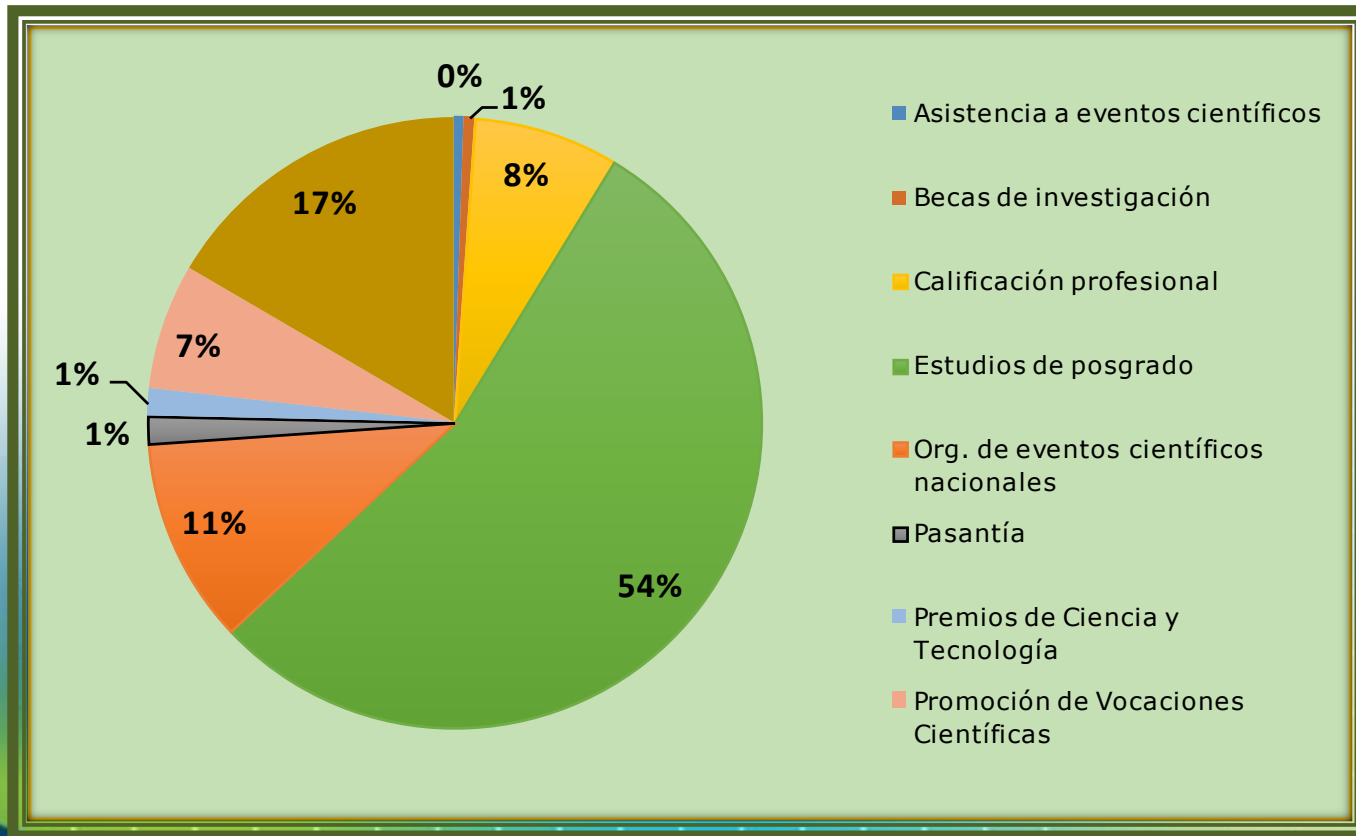


Tabla N° 3
 Fondo Incentivos
 Solicitudes aprobadas por Área UNESCO
 Enero-Diciembre 2014

Area Unesco	Cantidad	Monto Aprobado	Participación Relativa
Ciencias Agrarias	11	Ø123,878,000.00	13%
Ciencias Exactas y Naturales	25	Ø181,285,400.00	19%
Ciencias Médicas	3	Ø18,699,000.00	2%
Ciencias Sociales	10	Ø95,176,480.00	10%
Ingeniería y Tecnología	92	Ø519,104,142.68	55%
Otras	3	Ø13,722,960.00	1%
Total general	144	Ø951,865,982.68	100%



Gráfico N° 2
Fondo Incentivos
Monto aprobado por UNESCO
Enero-Diciembre 2014

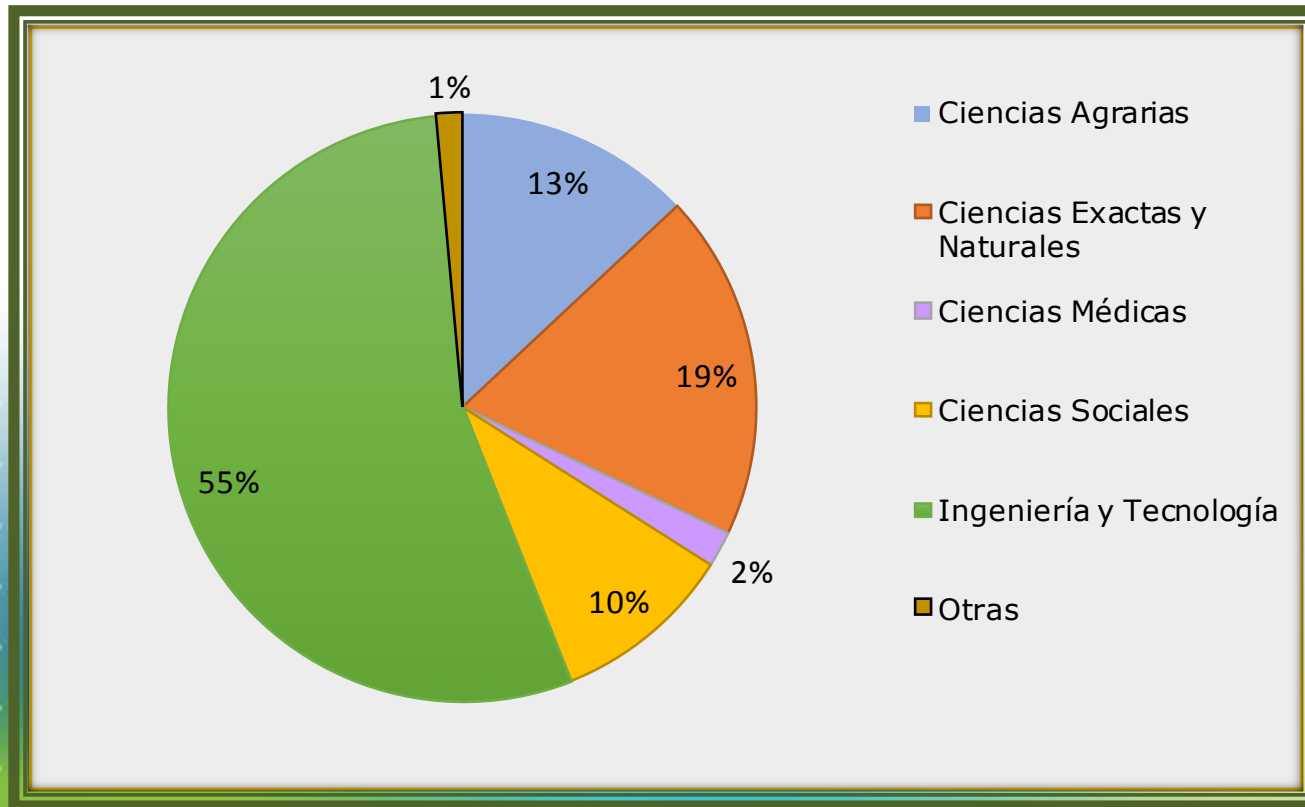


Tabla N° 4
 Fondo Incentivos
 Solicitudes aprobadas por Tipo de beneficiario
 Enero-Diciembre 2014

Tipo de beneficiario	Cantidad	Monto aprobado	Participación Relativa
Físico-Femenino	36	¢241,655,092.06	25%
Físico-Masculino	78	¢374,675,036.62	39%
Jurídica	30	¢335,535,854.00	35%
Total general	144	¢951,865,982.68	100%

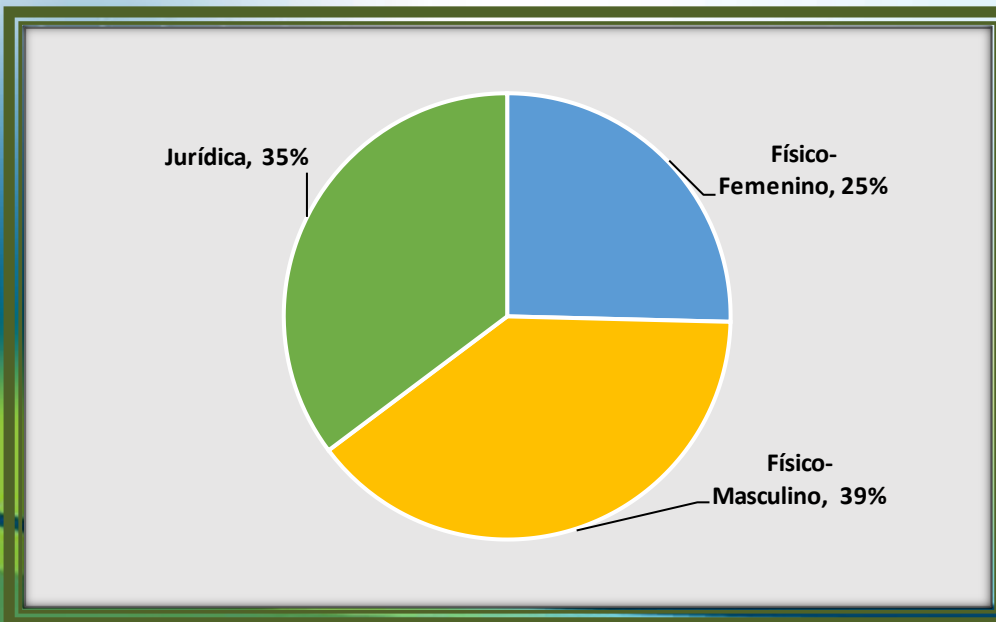


Tabla N° 5
Fondo Incentivos
Monto aprobado de acuerdo al País de destino
Enero-Diciembre 2014

Area Unesco	Cantidad	Monto Aprobado	Participación Relativa
Alemania	5	Ø5,205,000.00	1%
Australia	1	Ø16,470,000.00	2%
Brasil	1	Ø1,199,000.00	0%
Canadá	3	Ø20,491,400.00	2%
Chile	2	Ø13,745,000.00	1%
Costa Rica	75	Ø392,068,282.60	41%
Escocia	1	Ø25,738,000.00	3%
España	11	Ø132,759,000.00	14%
Estados Unidos de America	22	Ø103,707,344.08	11%
Francia	1	Ø4,900,000.00	1%
Indonesia	1	Ø13,229,000.00	1%
Inglaterra	4	Ø53,165,000.00	6%
Mexico	6	Ø33,975,956.00	4%
Países Bajos	2	Ø7,950,000.00	1%
Paraguay	1	Ø3,068,000.00	0%
Portugal	1	Ø1,070,000.00	0%
Reino Unido	1	Ø18,433,000.00	2%
Rusia	1	Ø17,968,000.00	2%
Sudáfrica	1	Ø4,522,000.00	0%
Suiza	3	Ø71,083,000.00	7%
Vietnam	1	Ø11,119,000.00	1%
Total general	144	Ø951,865,982.68	100%

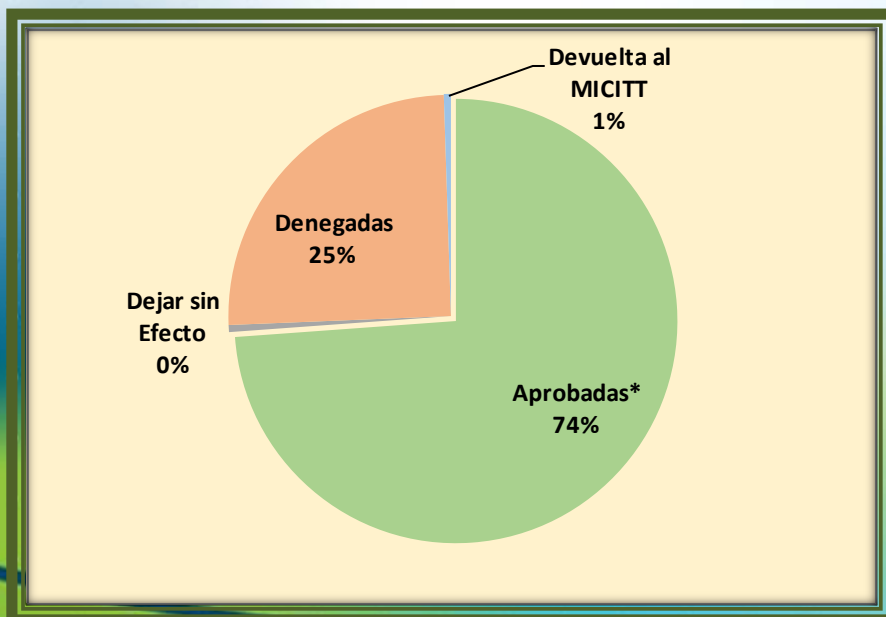


CONICIT

Fondo Incentivos
Estado de la solicitud
Enero-Diciembre 2014

Estado	Cantidad	Participación Relativa
Aprobadas*	144	74%
Dejar sin Efecto	1	1%
Denegadas	49	25%
Devuelta al MICITT	1	1%
Total	195	100%

* De las solicitudes aprobadas durante el 2014, 14 renunciaron al beneficio.



Informe Fondo Propyme

Enero- Diciembre 2014

Datos:

Unidad de Gestión del
Financiamiento

Diseño:

Unidad de Planificación

Enero, 2015



CONICIT

Tabla N° 1
 Fondo PROPYME
 Solicitudes aprobadas
 Enero-Diciembre 2014

Sesion de la Comisión de Incentivos	Cuenta	Monto Aprobado
*126	1	Ø1,429,593.00
127	4	Ø67,066,550.00
128	3	Ø50,272,139.65
129	4	Ø71,682,375.00
130	2	Ø26,544,785.00
133	1	Ø18,898,000.00
134	1	Ø16,028,588.72
135	2	Ø26,763,131.16
Total general	18	Ø278,685,162.53
*Corresponde a una solicitud de ampliación.		



Gráfico N° 1
Fondo Propyme
Solicitudes aprobadas y denegadas
Enero-Diciembre 2014

Estado	Cantidad
Aprobada	18
Denegada	13
Total general	31

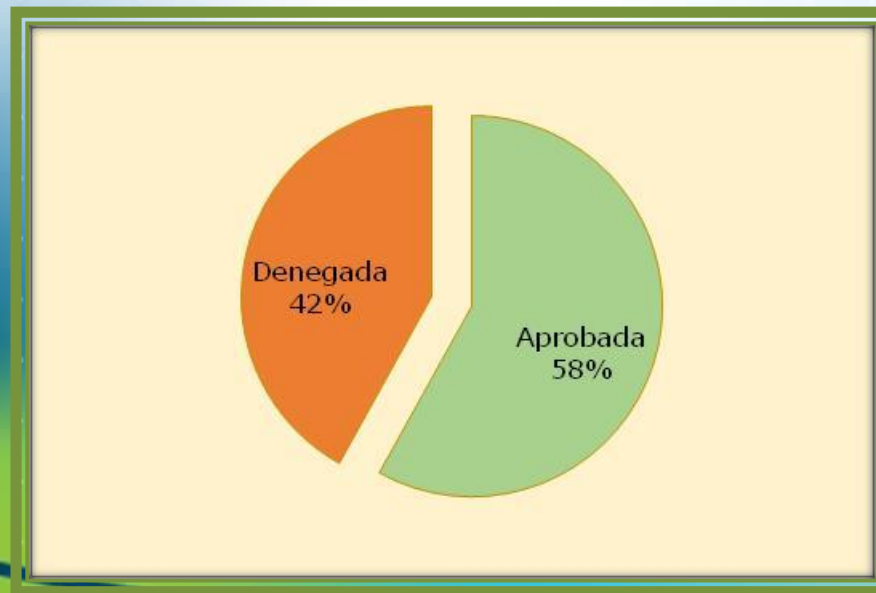


Tabla N° 2
 Fondo Propyme
 Solicitudes aprobadas por tipo de proyecto
 Enero-Diciembre 2014

Tipo de proyecto	Cantidad	Monto Aprobado
Combinación de tipos de proyectos	1	Ø16,320,375.00
Proyecto de innovación	12	Ø194,129,030.08
Proyectos de desarrollo tecnológico	5	Ø68,235,757.65
Total general	18	Ø278,685,162.73



Fondo Propyme
Empresas Beneficiadas
Enero-Diciembre 2014

SOCIEDAD ANÓNIMA

**ALTERNATIVAS
ENERGETICAS S.A.**

ALTUS CONSULTING S.A.

BENDIG MAQUINARIA S.A.

BIOTECH CR GRM S.A.

**COOPERATIVA DE
SERVICIOS MÚLTIPLES DE
ZARCERO R.L.**

GOVAN PROJECT S.A

GRUPO CARIFLEX S.A.

**LABORATORIO DE
ANÁLISIS QUÍMICOS
Y AMBIENTALES GAIA**

**LMM CANU PUBLICIDAD
S.A**

**MECANISMOS
INDUSTRIALES MOHIDA
S.A.**

**MICROBIOLOGÍA Y
CALIDAD INDUSTRIAL
MCI S.A**

**PIXELATED DOT,
SOCIEDAD ANÓNIMA**

**POLINIZACIONES
COSTARRICENSES S.A**

**SOLUCIONES DE
INGENIERÍA EVOMECH
S.A.**

**SOLUCIONES
TECNOLÓGICAS DE
MOVILIDAD STM S.A**

STUDIO FLEX S.A

T L S PRECISION S.A



CONICIT

Fondo Propyme
Empresas No Beneficiadas
Enero-Diciembre 2014

**AGIO GESTARÍA DE
NEGOCIOS S.A**

ANÁLISIS MBC S.A

**C-FELA TECHNOLOGICAL
INNOVATIONS S.A.**

**HERMES SOLUCIONES DE
INTERNET S.A**

IN COMPUTERS . .

INNOVACIÓN APROPIADA S.A

JONATAN SANCHEZ ARAGON

**MICROBIOLOGÍA Y CALIDAD
INDUSTRIAL MCI S.A**

MY BABILON S.A.

NATURAL SINS LIMITADA

PAT ROJAS S.A

**SISTEMAS EDENIA
INTERNACIONAL S.A.**

**SUN REFUGE CORPORATION
S.A**



CONICIT

MUCHAS
GRACIAS
POR SU
ATENCIÓN



CONICIT